


Федеральное государственное бюджетное образовательное учреждение инклюзивного  
высшего образования  
«Московский государственный гуманитарно-экономический университет»

Факультет Социологии и журналистики  
Кафедра Журналистики и редакционно-издательских технологий

УТВЕРЖДАЮ  
Проректор по учебно-методической  
работе  
  
Сахарчук Е.С.  
«17» апреля 2022 г.

МЕТОДИЧЕСКИЕ РЕКОМЕНДАЦИИ К ОСВОЕНИЮ УЧЕБНОЙ ДИСЦИПЛИНЫ

## **ФИЛОСОФИЯ**

образовательная программа направления подготовки

**42.03.02 Журналистика**

шифр, наименование

**Направленность (профиль)**

Интернет-журналистика

Квалификация (степень) выпускника: бакалавр

Форма обучения очная, очно-заочная

Курс 1 семестр 1,2


Москва 2022

Методические рекомендации разработаны на основании федерального государственного образовательного стандарта высшего образования направления подготовки 42.03.02 Журналистика, утвержденного приказом Министерства образования и науки Российской Федерации № 524 от 08 июня 2017 г. Зарегистрировано в Минюсте России 29 июня 2017 года № 47219.

Разработчики методических рекомендаций

МГГЭУ, доц. кафедры социологии и философии

место работы, занимаемая должность

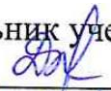
МГГЭУ, доц. кафедры социологии и философии  
место работы, занимаемая должность  
  
подпись Воронцов Е. А. 25.4. 2022 г.  
Ф.И.О. Дата

Методические рекомендации утверждены на заседании кафедры социологии и философии

(протокол №\_9-а\_ от «\_25\_» \_\_апреля\_ 2022 г.)

на заседании Учебно-методического совета МГГЭУ

(протокол № \_\_1\_\_ от «\_27\_» \_\_\_\_\_апреля\_\_\_\_\_2022г.)

Начальник учебно-методического управления  
  
И.Г. Дмитриева  
«\_27\_» апреля 2022 г.

Начальник методического отдела  
  
Д.Е. Гапеев  
«\_27\_» апреля 2022 г.

Декан факультета  
  
С.Н. Лещинская  
«\_27\_» апреля 2022 г.

## Содержание

1. **АННОТАЦИЯ/ВВЕДЕНИЕ**
2. **МЕТОДИЧЕСКИЕ РЕКОМЕНДАЦИИ К ЛЕКЦИЯМ**
3. **МЕТОДИЧЕСКИЕ РЕКОМЕНДАЦИИ К ПРАКТИЧЕСКИМ ЗАНЯТИЯМ**
4. **МЕТОДИЧЕСКИЕ РЕКОМЕНДАЦИИ К ЛАБОРАТОРНЫМ РАБОТАМ\***
5. **МЕТОДИЧЕСКИЕ РЕКОМЕНДАЦИИ К САМОСТОЯТЕЛЬНОЙ РАБОТЕ**

## АННОТАЦИЯ

Настоящие методические рекомендации разработаны для обучающихся 1 курса очной формы обучения с учетом ФГОС ВО и рабочей программы дисциплины «Философия».

Целью освоения дисциплины «Философия» является

- формирование у студентов целостного осмысленного мировоззрения.

Проверенным веками средством расширения интеллектуального кругозора учащихся является их приобщения к достижениям философской мысли. Освоение курса открывает возможность понимания сущности современных проблем, их источников и теоретических вариантов решения, а также принципов и идеалов, определяющих цели, средства и характер деятельности людей.

Задачи дисциплины «Журналистика данных»:

выработка у студентов навыков философского анализа, воспитание активной жизненной и гражданской позиции, воспитание толерантности по отношению к людям иных мировоззренческих позиций.

В результате изучения дисциплины студент должен:

**знать:**

основные категории философии, законы исторического развития, основы межкультурной коммуникации.

**уметь:**

вести коммуникацию в мире культурного многообразия и демонстрировать взаимопонимание между обучающимися – представителями различных культур с соблюдением этических и межкультурных норм.

**владеть:**

практическими навыками анализа философских и исторических фактов, оценки явлений культуры; способами анализа и пересмотра своих взглядов в случае разногласий и конфликтов в межкультурной коммуникации.

## МЕТОДИЧЕСКИЕ РЕКОМЕНДАЦИИ К ЛЕКЦИЯМ по дисциплине «Философия»

### Тема 1.

#### **Лекция. Предмет и специфика философского знания**

Динамические трансформации современного медиа-пространства. Возникновение новых моделей коммуникации.

**Практическое занятие.** Философия и мировоззрение. Понятие и структура мировоззрения. Жизненно-практическое и теоретическое миропонимание. Исторические типы мировоззрения: мифология, религия, философия. Специфика философских проблем и основные вопросы главных разделов философского знания. Онтология, гносеология, этика. Функции философии в культуре. Значение философского образования.

**Самостоятельная работа.** изучение материалов лекции; подготовка к/р.

**Форма контроля** – к/р тест.

### Тема 2.

**Лекция. Античная философия.** Космологизм ранней греческой философии. Милетская школа. Учение пифагорейцев. Диалектика Гераклита Эфесского. Философия Элейской школы. Философия античной классики. Атомистический материализм Демокрита. Учения софистов и Сократа. Объективный идеализм Платона. Философское учение Аристотеля. Позднеантичная философия: скептицизм, эпикуреизм, стоицизм.

**Практическое занятие.** Космологизм ранней греческой философии. Милетская школа. Учение пифагорейцев. Диалектика Гераклита Эфесского. Философия Элейской школы. Философия античной классики. Атомистический материализм Демокрита. Учения

софистов и Сократа. Объективный идеализм Платона. Философское учение Аристотеля. Позднеантичная философия: скептицизм, эпикуреизм, стоицизм.

**Самостоятельная работа.** изучение материалов лекции; подготовка к/р.

**Форма контроля** - к/р тест к/р.

### **Тема 3.**

**Философия Средневековья.** Особенности средневековой философии. Христианская картина мира. Значение патристики. Учение Августина. Проблема разума и веры, сущности и существования. Особенности средневековой схоластики. Философия Фомы Аквинского. Проблема доказательства бытия Бога. Спор о природе универсалий: номинализм и реализм. Концепция двух истин: соотношение теологии и философии.

**Практическое занятие.** Роботизированное производство контента и его локализация.

**Самостоятельная работа.** изучение материалов лекции; подготовка к/р.

**Форма контроля** - к/р тест к/р.

### **Тема 4.**

**Лекция. Философия Нового времени.**

**Практическое занятие.** Особенности философии Нового времени. Критика средневековой схоластики. Проблема метода познания в философии: эмпиризм и рационализм. Проблема субстанции. Проблема человека и общества: теория общественного договора Т. Гоббса и либерализм Д. Локка. Субъективный идеализм Дж. Беркли и Д. Юма.

**Самостоятельная работа.** изучение материалов лекции; подготовка к/р.

**Форма контроля** - к/р тест к/р.

### **Тема 5.**

**Лекция. Немецкая классическая философия.**

**Практическое занятие.** Немецкая классическая философия. Гносеология Канта, его учение о формах и границах познания. Этическое учение И.Канта: соотношение науки и нравственности. Философская система Г.В.Ф. Гегеля. Проблема тождества бытия и мышления. Идеалистическая диалектика Гегеля, ее основные принципы, законы и категории. Антропологический материализм Л.Фейербаха и гуманизм.

**Самостоятельная работа.** изучение материалов лекции; подготовка к/р.

**Форма контроля** - к/р тест к/р.

### **Тема 6.**

**Лекция. Постклассическая философия.**

**Практическое занятие.** Возникновение и развитие марксистской философии. Отношение к разуму и науке в философии XIX-XX века: борьба рационализма и иррационализма. Волюнтаризм А. Шопенгауэра, «Философия жизни». Проблема человека в экзистенциализме. Позитивизм. Прагматизм. Социальные и культурно-исторические предпосылки и особенности русской философии. Дилемма западничества и славянофильства. Основные идеи и особенности русской религиозной философии. Русский космизм. «Русский экзистенциализм».

**Самостоятельная работа.** изучение материалов лекции; подготовка к/р.

**Форма контроля** - к/р тест к/р.

### **Тема 7.**

**Лекция. Онтология.** Основной вопрос онтологии. Идеализм, дуализм, материализм. Сущее и сущность. Сущее и бытие. Философская трактовка материи. Сущее и истина.

**Практическое занятие.** Основной вопрос онтологии. Идеализм, дуализм, материализм. Сущее и сущность. Сущее и бытие. Философская трактовка материи. Сущее и истина.

**Самостоятельная работа.** изучение материалов лекции; подготовка к/р.

**Форма контроля** - к/р тест к/р.

## Тема 8.

### **Лекция. Гносеология.**

**Практическое занятие.** Проблема истины. Объективность истины. Конкретность истины. Критерии истины. Истина, ценность и оценка, их роль в познании. Диалектика. Логика. Софистика. Проблема соотношения.

**Самостоятельная работа.** изучение материалов лекции; подготовка к/р.

**Форма контроля** - к/р тест к/р.

## Тема 9.

### **Лекция. Философия науки.**

**Практическое занятие.** Наука как специализированная форма познания. Философия и методология науки. Эмпирический и теоретический уровни научного познания, их различие по предмету, методам и формам знания. Вненаучные формы познания: обыденное, религиозное, художественно-эстетическое. Критика сциентизма.

**Самостоятельная работа.** изучение материалов лекции; подготовка к/р.

**Форма контроля** - к/р тест к/р.

## **МЕТОДИЧЕСКИЕ РЕКОМЕНДАЦИИ К ЛЕКЦИОННЫМ ЗАНЯТИЯМ** по дисциплине «Журналистика данных»

<b>Вид образовательной технологии</b>	<b>Содержание технологии</b>
<b>проблемная лекция</b>	- лекции, на которой новое знание вводится через проблемность вопроса, задачи или ситуации. Процесс познания обучающихся в сотрудничестве и диалоге с преподавателем приближается к исследовательской деятельности. Содержание проблемы раскрывается путем организации поиска ее решения или суммирования и анализа традиционных и современных точек зрения
<b>лекция-беседа</b>	- содержание такой лекции подается через серию вопросов, на которые обучающиеся должны отвечать непосредственно в ходе лекции
<b>лекция-дискуссия (интерактивная лекция)</b>	- в данной технологии применяется следующие активные формы обучения: дискуссия, беседа, демонстрация слайдов или учебных фильмов, мозговой штурм
<b>лекция-визуализация</b>	- чтение лекции сводится к связному, развернутому комментированию преподавателем подготовленных наглядных материалов, полностью раскрывающему тему данной лекции. Представленная таким образом информация может обеспечить систематизацию имеющихся у обучающихся знаний, создание проблемных ситуаций и возможности их разрешения; демонстрировать разные способы наглядности, что является важным в познавательной и профессиональной деятельности
<b>творческое задание</b>	- деятельность обучающихся, которая приводит к созданию продуктов творчества, которые отличаются новизной, оригинальностью, являются не только субъективно, но и объективно ценностными. Творческие методы обучения - методы активные

<b>круглый стол</b>	– беседа, где участвует небольшие группы обучающихся (5 человек), которые последовательно обсуждают поставленные вопросы
<b>работа в группах (групповой тренинг)</b>	- сравнительно новый метод интерактивного обучения. Различные ситуации, возникающие в группах и являются учебными, игровыми, для обучаемого выступают как вполне реальные ситуации, в которых надо действовать со всей ответственностью за результат действия
<b>мозговой штурм</b>	- творческая (креативная) дискуссия, приводящаяся для того, чтобы получить как можно больше идей решения какой-то проблемы
<b>метод-проектов</b>	- педагогическая технология, ориентированная не на интеграцию фактических знаний, а на их применение и приобретение новых
<b>кейс-метод (кейс-технологии)</b>	- технология, позволяющая применить теоретические знания к решению практических задач; способствует развитию у обучающихся самостоятельного мышления, умения выслушивать и учитывать альтернативную точку зрения, аргументировано высказать свою. С помощью этого метода обучающиеся имеют возможность проявить и усовершенствовать аналитические и оценочные навыки, научиться работать в команде, находить наиболее рациональное решение поставленной проблемы

### **МЕТОДИЧЕСКИЕ РЕКОМЕНДАЦИИ К ПРАКТИЧЕСКИМ ЗАНЯТИЯМ** по дисциплине «Журналистика данных»

<b>Вид образовательной технологии</b>	<b>Содержание технологии</b>
<b>творческое задание</b>	- деятельность обучающихся, которая приводит к созданию продуктов творчества, которые отличаются новизной, оригинальностью, являются не только субъективно, но и объективно ценностными. Творческие методы обучения - методы активные
<b>круглый стол</b>	– беседа, где участвует небольшие группы обучающихся (5 человек), которые последовательно обсуждают поставленные вопросы
<b>работа в группах (групповой тренинг)</b>	- сравнительно новый метод интерактивного обучения. Различные ситуации, возникающие в группах и являются учебными, игровыми, для обучаемого выступают как вполне реальные ситуации, в которых надо действовать со всей ответственностью за результат действия
<b>мозговой штурм</b>	- творческая (креативная) дискуссия, приводящаяся для того, чтобы получить как можно больше идей решения какой-то проблемы
<b>метод-проектов</b>	- педагогическая технология, ориентированная не на интеграцию фактических знаний, а на их применение и приобретение новых
<b>кейс-метод (кейс-технологии)</b>	- технология, позволяющая применить теоретические знания к решению практических задач; способствует развитию у обучающихся самостоятельного мышления, умения выслушивать и учитывать альтернативную точку зрения, аргументировано

	высказать свою. С помощью этого метода обучающиеся имеют возможность проявить и усовершенствовать аналитические и оценочные навыки, научиться работать в команде, находить наиболее рациональное решение поставленной проблемы
--	--

## МЕТОДИЧЕСКИЕ РЕКОМЕНДАЦИИ ПО ТЕКУЩЕМУ КОНТРОЛЮ

**Текущий контроль** осуществляется в повседневной учебной работе и выражается в систематических наблюдениях преподавателя за учебно-познавательной деятельностью студента на каждом уроке.

Главная цель текущего контроля - оперативное получение объективных данных об уровне знаний студентов и качестве учебно-воспитательной работы на уроке. Полученная во время поурочного наблюдения информация о том, как студенты усваивают учебный материал, как формируются их умения и навыки, помогает преподавателю наметить рациональные методы и приемы учебной работы. Правильно дозировать материал, находить оптимальные формы учебной работы студентов, осуществлять постоянное руководство их учебной деятельностью, активизировать внимание и пробуждать интерес к изучаемому.

Текущий контроль по дисциплине по дисциплине «Журналистика данных» осуществляется в форме рефератов и решения кейс-задач.

### Тематика рефератов, проектов, творческих заданий, эссе, дискуссий и т.п.

1. Является ли философия наукой.
2. Соотношение философии и религии.
3. Соотношение философии и науки.
4. Философский образ жизни.
5. Пифагорейская школа.
6. Существует ли противоречивое.
7. Кто прав: Парменид или Гераклит.
8. Идеализм: достоинства и недостатки.
9. Материализм: вера или знание.
10. Чем мне близок Сократ.
11. Внешние блага: обуза или возможности.
12. Почему Диоген жил в бочке.
13. Идеальное государство Платона.
14. Был ли Платон философом в современном смысле слова.
15. Стоический образ жизни
16. Соотношение веры и разума.
17. Что принесло в мир христианство.
18. Инквизиция: мифы и реальность.
19. Что возрождало Возрождение.
20. Может ли ученый верить и почему. Жизнь и труды Паскаля.
21. Бэкон: знание — сила.
22. Возможности и границы науки.
23. Если ли что-то вечное или всё изменчиво.
24. Культ науки: прошлое или настоящее.
25. Лабиринт свободы.
26. Есть ли у человечества будущее.



# МЕТОДИЧЕСКИЕ РЕКОМЕНДАЦИИ К САМОСТОЯТЕЛЬНОЙ РАБОТЕ

## Методические указания и материалы по видам занятий по дисциплине «Философия»

Вид самостоятельной деятельности	Методические рекомендации по организации самостоятельной работы обучающихся
1	2
<b>Информационное сообщение</b>	<p><b>Цель внеаудиторной самостоятельной работы:</b> подготовка небольшого по объему устного сообщения для озвучивания на семинаре, практическом занятии.</p> <p><b>Специфика работы:</b></p> <ul style="list-style-type: none"><li>• сообщаемая информация носит характер уточнения или обобщения;</li><li>• несет новизну;</li><li>• отражает современный взгляд по определенным проблемам;</li><li>• отличается от докладов и рефератов не только объемом информации, но и ее характером – сообщения дополняют изучаемый вопрос фактическими или статистическими материалами;</li><li>• возможно письменное оформление задания, включающего элементы наглядности (иллюстрации, демонстрацию).</li></ul> <p><b>Регламент времени на озвучивание сообщения:</b> до 5 мин.</p> <p><b>Роль обучающегося:</b></p> <ul style="list-style-type: none"><li>• собрать и изучить литературу по теме;</li><li>• составить план или графическую структуру сообщения;</li><li>• выделить основные понятия;</li><li>• ввести в текст дополнительные данные, характеризующие объект изучения;</li><li>• оформить текст письменно (если требуется);</li><li>• сдать на контроль преподавателю и озвучить в установленный срок.</li></ul> <p><b>Критерии оценки:</b></p> <ul style="list-style-type: none"><li>• актуальность темы;</li><li>• соответствие содержания теме;</li><li>• глубина проработки материала;</li><li>• грамотность и полнота использования источников;</li><li>• наличие элементов наглядности</li></ul>
<b>Подготовка презентаций</b>	<p><b>Цель внеаудиторной самостоятельной работы:</b> создание наглядных информационных пособий, выполненных с помощью мультимедийной компьютерной программы PowerPoint.</p> <p><b>Специфика работы:</b></p> <ul style="list-style-type: none"><li>• работа требует координации навыков обучающегося по сбору, систематизации, переработке информации, оформления ее в виде подборки материалов, кратко отражающих основные вопросы изучаемой темы, в электронном виде;</li><li>• создание материалов презентаций расширяет методы и средства обработки и представления учебной информации, формирует у</li></ul>

	<p>обучающихся навыки работы на компьютере;</p> <ul style="list-style-type: none"> <li>• материалы-презентации готовятся обучающимися в виде слайдов с использованием программы Microsoft PowerPoint;</li> <li>• в качестве материалов презентаций могут быть представлены результаты любого вида внеаудиторной самостоятельной работы, по формату соответствующие режиму презентаций;</li> <li>• одной из форм задания может быть реферат-презентация;</li> <li>• данная форма выполнения самостоятельной работы отличается от написания реферата и доклада тем, что обучающийся результаты своего исследования представляет в виде презентации;</li> <li>• серией слайдов обучающийся передаёт содержание темы своего исследования, её главную проблему и социальную значимость;</li> <li>• слайды позволяют значительно структурировать содержание материала и, одновременно, заостряют внимание на логике его изложения;</li> <li>• происходит постановка проблемы, определяются цели и задачи, формулируются вероятные подходы её разрешения;</li> <li>• слайды презентации должны содержать логические схемы реферируемого материала;</li> <li>• обучающийся при выполнении работы может использовать картографический материал, диаграммы, графики, звуковое сопровождение, фотографии, рисунки и др.;</li> <li>• каждый слайд должен быть аннотирован, то есть он должен сопровождаться краткими пояснениями того, что он иллюстрирует;</li> <li>• во время презентации обучающийся имеет возможность делать комментарии, устно дополнять материал слайдов;</li> <li>• после проведения демонстрации слайдов реферата обучающийся должен дать личную оценку социальной значимости изученной проблемной ситуации и ответить на заданные вопросы.</li> </ul> <p><b>Роль обучающегося:</b></p> <ul style="list-style-type: none"> <li>• изучить материалы темы, выделяя главное и второстепенное;</li> <li>• установить логическую связь между элементами темы;</li> <li>• представить характеристику элементов в краткой форме;</li> <li>• выбрать опорные сигналы для акцентирования главной информации и отобразить в структуре работы;</li> <li>• оформить работу и предоставить к установленному сроку.</li> </ul> <p><b>Критерии оценки:</b></p> <ul style="list-style-type: none"> <li>• соответствие содержания теме;</li> <li>• правильная структурированность информации;</li> <li>• наличие логической связи изложенной информации;</li> <li>• эстетичность оформления, его соответствие требованиям;</li> <li>• работа представлена в срок</li> </ul>
<p><b>Составление сводной таблицы</b></p>	<p><b>Цель внеаудиторной самостоятельной работы:</b> систематизация объемной информации, которая сводится (обобщается) в рамки таблицы.</p> <p><b>Специфика работы:</b> формирование структуры таблицы отражает склонность обучающегося к систематизации материала и развивает его умения по структурированию информации;</p> <ul style="list-style-type: none"> <li>• краткость изложения информации характеризует способность к ее свертыванию;</li> </ul>

	<ul style="list-style-type: none"> <li>• в рамках таблицы наглядно отображаются как разделы одной темы (одноплановый материал), так и разделы разных тем (многоплановый материал);</li> <li>• таблицы создаются как помощь в изучении большого объема информации, желая придать ему оптимальную форму для запоминания;</li> <li>• задание чаще всего носит обязательный характер, а его качество оценивается по качеству знаний в процессе контроля;</li> <li>• оформляется письменно.</li> </ul> <p><b>Роль обучающегося:</b></p> <ul style="list-style-type: none"> <li>• изучить информацию по теме;</li> <li>• выбрать оптимальную форму таблицы;</li> <li>• информацию представить в сжатом виде и заполнить ею основные графы таблицы;</li> <li>• пользуясь готовой таблицей, эффективно подготовиться к контролю по заданной теме.</li> </ul> <p><b>Критерии оценки:</b></p> <ul style="list-style-type: none"> <li>• соответствие содержания теме;</li> <li>• логичность структуры таблицы;</li> <li>• правильный отбор информации;</li> <li>• наличие обобщающего (систематизирующего, структурирующего, сравнительного) характера изложения информации;</li> <li>• соответствие оформления требованиям;</li> <li>• работа сдана в срок</li> </ul>
<p><b>Подготовка диаграммы</b></p>	<p><b>Цель внеаудиторной самостоятельной работы:</b> развитие умения обучающегося выделять главные элементы, устанавливать между ними соотношение, отслеживать ход развития, изменения какого-либо процесса, явления, соотношения каких-либо величин и т. д.</p> <p><b>Специфика работы:</b></p> <ul style="list-style-type: none"> <li>• второстепенные детали описательного характера опускаются;</li> <li>• рисунки носят чаще схематичный характер;</li> <li>• в них выделяются и обозначаются общие элементы, их топографическое соотношение;</li> <li>• рисунком может быть отображение действия, что способствует наглядности и, соответственно, лучшему запоминанию алгоритма;</li> <li>• схемы и рисунки широко используются в заданиях на практических занятиях в разделе самостоятельной работы;</li> <li>• эти задания могут даваться всем обучающимся как обязательные для подготовки к практическим занятиям.</li> </ul> <p><b>Роль обучающегося:</b></p> <ul style="list-style-type: none"> <li>• изучить информацию по теме;</li> <li>• создать тематическую схему, иллюстрацию, график, диаграмму;</li> <li>• представить на контроль в установленный срок.</li> </ul> <p><b>Критерии оценки:</b></p> <ul style="list-style-type: none"> <li>• соответствие содержания теме;</li> <li>• правильная структурированность информации;</li> <li>• наличие логической связи изложенной информации;</li> <li>• аккуратность выполнения работы;</li> <li>• творческий подход к выполнению задания;</li> </ul>

	<ul style="list-style-type: none"> <li>• соблюдение сроков выполнения работ.</li> </ul>
<b>Подготовка диаграмм и схем</b>	<p><b>Цель внеаудиторной самостоятельной работы:</b> развитие умения студента выделять главные элементы, устанавливать между ними соотношение, отслеживать ход развития, изменения какого-либо процесса, явления, соотношения каких-либо величин и т. д.</p> <p><b>Специфика работы:</b></p> <ul style="list-style-type: none"> <li>• второстепенные детали описательного характера опускаются; рисунки носят чаще схематичный характер;</li> <li>• в них выделяются и обозначаются общие элементы, их топографическое соотношение;</li> <li>• рисунком может быть отображение действия, что способствует наглядности и, соответственно, лучшему запоминанию алгоритма;</li> <li>• схемы и рисунки широко используются в заданиях на практических занятиях в разделе самостоятельной работы;</li> <li>• эти задания могут даваться всем студентам как обязательные для подготовки к практическим занятиям.</li> </ul> <p><b>Роль обучающегося:</b></p> <ul style="list-style-type: none"> <li>• изучить информацию по теме;</li> <li>• создать тематическую схему, иллюстрацию, график, диаграмму;</li> <li>• представить на контроль в установленный срок.</li> </ul> <p><b>Критерии оценки:</b></p> <ul style="list-style-type: none"> <li>• соответствие содержания теме;</li> <li>• правильная структурированность информации;</li> <li>• наличие логической связи изложенной информации;</li> <li>• аккуратность выполнения работы;</li> <li>• творческий подход к выполнению задания;</li> <li>• соблюдение сроков выполнения работ.</li> </ul>

## ВИДЫ КОНТРОЛЯ САМОСТОЯТЕЛЬНОЙ РАБОТЫ по дисциплине «Философия»

Вид самостоятельной деятельности	Методические рекомендации по организации самостоятельной работы обучающихся
1	2
<b>Круглый стол</b>	<p><b>Цель:</b> раскрыть широкий спектр мнений по выбранной для обсуждения проблеме с разных точек зрения, обсудить неясные и спорные моменты, связанные с данной проблемой, и достичь консенсуса</p> <p><b>Задачи:</b> мобилизация и активизация участников на решение конкретных актуальных проблем.</p> <p><b>Функции коллоквиума:</b></p> <ol style="list-style-type: none"> <li>1. Персофиницировать информацию (участники во время дискуссии высказывают не общую, а личностную точку зрения). К подобной информации необходимо относиться особенно вдумчиво, выбирая крупинцы ценного и реалистического, сопоставляя их с мнениями других участников (дискутантов).</li> <li>2. Коммуникативная, что соответствует атмосфере эмоциональной</li> </ol>

заинтересованности и интеллектуального творчества.

Методика организации и проведения «круглого стола»:

выделяются три этапа в организации и проведении круглого стола: подготовительный, дискуссионный и завершающий (постдискуссионный).

*I Подготовительный этап включает:*

- выбор проблемы (проблема должна быть острой, актуальной, имеющей различные пути решения). Выбранная для обсуждения проблема может носить междисциплинарный характер, она должна представлять практический интерес для аудитории с точки зрения развития профессиональных компетенций;
- подбор модератора (модератор руководит круглым столом, поэтому должен на высоком уровне владеть искусством создания доверительной атмосферы и поддержания дискуссии, а также методом наращивания информации);
- подбор дискутантов. Состав участников круглого стола может быть расширен путём привлечения представителей органов исполнительной власти, профессиональных сообществ и других организационных структур;
- подготовка сценария (проведение круглого стола по заранее спланированному сценарию позволяет избежать спонтанности и хаотичности в работе круглого стола).

Сценарий предполагает:

- определение понятийного аппарата (тезауруса);
- краткую содержательную вступительную речь модератора, в которой объявляется тема и спектр затрагиваемых в ее рамках проблем, контекст желаемого обсуждения;
- перечень вопросов дискуссионного характера (до 15 формулировок);
- разработку «домашних заготовок» ответов, подчас противоречивых неординарных с использованием репрезентативной выборки информации;
- заключительную речь модератора.

• оснащение помещения стандартным оборудованием (аудиовидеотехникой), а также мультимедийными средствами с целью поддержания деловой и творческой атмосферы;

• консультирование участников (позволяет выработать у большинства участников определенные убеждения, которые в дальнейшем будут ими отстаиваться);

• подготовка необходимых материалов (на бумажном или электронном носителях): это могут быть статистические данные, материалы экспресс-опроса, проведённого анализа имеющейся информации с целью обеспечения участников и слушателей круглого стола.

*II Дискуссионный этап состоит из:* выступления модератора, в котором даётся определение проблем и понятийного аппарата (тезауруса), устанавливается регламент, правила общей технологии занятия в форме круглого стола и информирование об общих правилах коммуникации. К общим правилам коммуникации относятся рекомендации:

- избегай общих фраз;
- ориентируйся на цель (задачу);
- умей слушать;
- будь активен в беседе;
- будь краток;
- осуществляй конструктивную критику;
- не допускай оскорбительных замечаний в адрес собеседника.

	<p>Ведущий должен действовать директивно, жёстко ограничивая во времени участников круглого стола.</p> <ul style="list-style-type: none"> <li>• проведения «информационной атаки»: участники высказываются в определённом порядке, оперируя убедительными фактами, иллюстрирующими современное состояние проблемы.</li> <li>• выступления дискуссионных участников и выявления существующих мнений на поставленные вопросы, акцентирования внимания на оригинальные идеи.</li> </ul> <p>С целью поддержания остроты дискуссии рекомендуется формулировать дополнительные вопросы;</p> <ul style="list-style-type: none"> <li>• ответов на дискуссионные вопросы;</li> <li>• подведения модератором мини-итога по выступлениям и дискуссии: формулирование основных выводов о причинах и характере разногласий по исследуемой проблеме, способах их преодоления, о системе мер решения данной проблемы.</li> </ul> <p><i>III Завершающий (постдискуссионный) этап включает:</i></p> <ul style="list-style-type: none"> <li>• подведение заключительных итогов ведущим;</li> <li>• выработку рекомендаций или решений;</li> <li>• установление общих результатов проводимого мероприятия.</li> </ul>
<p><b>Коллоквиум</b></p>	<p>Коллоквиум – вид учебно-теоретических занятий, представляющий собой групповое обсуждение под руководством преподавателя достаточно широкого круга проблем, например, относительно самостоятельного большого раздела лекционного или практического курса</p> <p><b>Цель:</b> развитие регуляции учебной деятельности студентов, саморегуляции эмоциональных и мыслительных состояний</p> <p><b>Задачи:</b>  закрепление, углубление и расширение знаний студентов по самостоятельно изученным вопросам;  развитие навыков реферирования, учебного исследования, самостоятельной подготовки и выступления с докладом, сообщением;  формирование опыта работы с источниками информации, оформление рефератов, докладов, эссе.</p> <p><b>Функции коллоквиума:</b></p> <ul style="list-style-type: none"> <li>- мотивационно-организующая - инициирует самостоятельную работу студентов, предполагает активное участие студентов в освоении учебного курса или первоисточников;</li> <li>- контрольно-обучающая - создаёт условия для диагностики усвоения по определенной теме (ответы на теоретические вопросы, подготовка реферата, доклада, сообщения, контрольные работы и т. д.).</li> </ul> <p><b>Требования к подготовке и проведению коллоквиума:</b></p> <ol style="list-style-type: none"> <li>1. Минимальное количество часов, отводимое на коллоквиум, не может быть менее 2 часов на одну группу. Как правило, коллоквиум проводится в рамках 2 - 4 часов аудиторного времени.</li> <li>2. Материал программы учебной дисциплины (часть, раздел, темы), отнесенный к коллоквиуму, должен по трудоемкости освоения 10 студентом составлять 25-30% от всего объема трудозатрат по данной дисциплине и в дальнейшем не выносятся на экзамен.</li> <li>3. При подготовке к коллоквиуму преподаватель обязан: <ul style="list-style-type: none"> <li>• определить задачи, круг обсуждаемых вопросов, практических заданий, время проведения;</li> <li>• подобрать литературу для студентов;</li> <li>• консультировать обучающихся по ходу подготовки коллоквиума и проверять их готовность;</li> </ul> </li> </ol>

	<ul style="list-style-type: none"> <li>• заранее объявить дату, тему и план коллоквиума.</li> </ul> <p>4. Методическое обеспечение коллоквиума должно содержать следующие обязательные компоненты:</p> <ul style="list-style-type: none"> <li>• формулировки темы и вопросов, заданий по освоению её содержания;</li> <li>• требования к заданиям и умениям, которые должен продемонстрировать обучающийся при освоении содержания данной темы;</li> <li>• списки обязательной и дополнительной литературы, перечень интернет-ресурсов;</li> <li>• терминологический минимум, который должен освоить обучающийся при самостоятельном изучении темы;</li> <li>• методические указания по освоению содержания представленной темы;</li> <li>• разработанный и утвержденный уровень компетенций;</li> <li>• критерии оценки ответов на коллоквиуме.</li> </ul> <p>Критерии работы:</p> <p>На коллоквиуме студент должен продемонстрировать, что он:</p> <ul style="list-style-type: none"> <li>• знает содержание и структуру работы, отдельных её глав и параграфов (если на коллоквиум выносятся отдельные труд);</li> <li>• уяснил логику изложения материала;</li> <li>• умеет выделить узловые идеи и положения;</li> <li>• умеет обобщать материал с помощью схем, таблиц, вопросов и делать записи прочитанного (сделать выписки, составить план, тезисы, аннотацию, резюме, конспект);</li> <li>• видит связь изучаемой теории с практикой;</li> <li>• имеет собственное мнение о прочитанном.</li> </ul>
--	--

## МЕТОДИЧЕСКИЕ РЕКОМЕНДАЦИИ ПО ИТОГОВОМУ КОНТРОЛЮ по дисциплине «Философия»

**Главная задача контроля** заключается в обеспечении высокого уровня знаний студентов, прочности практических навыков.

Контроль непосредственно связан с процессом усвоения знаний. В этом случае он выполняет роль обратной связи.

Вид итогового контроля	Методические рекомендации по подготовке к итоговому контролю
<b>зачет</b>	<p>Зачет проводится устно или письменно по решению преподавателя, в объеме учебной программы. Зачет может быть <i>обычным</i> или <i>дифференцированным</i> (с оценкой).</p> <p>Дифференцированный зачет как форма промежуточного контроля и организации обучения служит приемом проверки степени усвоения учебного материала и лекционных занятий, качества усвоения обучающимися отдельных разделов учебной программы, сформированных умений и навыков.</p> <p>Преподаватель вправе задать дополнительные вопросы, помогающие выяснить степень знаний обучающегося в пределах учебного материала, вынесенного на зачет.</p> <p>Зачет по дисциплине может проводиться в форме ответов на вопросы, тестирования либо защиты мультимедийного проекта.</p> <p>Подготовка обучающегося к зачету включает в себя три этапа:</p> <ul style="list-style-type: none"> <li>- самостоятельная работа в течение процесса обучения;</li> </ul>

	<p>- непосредственная подготовка в дни, предшествующие зачету по темам курса;</p> <p>- подготовка к ответу на вопросы (при устной или письменной форме проведения дифференцированного зачета).</p> <p>Литература для подготовки к зачету рекомендуется преподавателем.</p> <p>Результаты сдачи зачета оцениваются</p> <p><i>при обычном зачете:</i> отметками «зачет» или «незачет»;</p> <p><i>при дифференцированном зачете:</i> отметками «отлично», «хорошо», «удовлетворительно», «неудовлетворительно».</p> <p><i>Критерии оценки на зачете:</i></p> <ul style="list-style-type: none"> <li>• степень владения материалом;</li> <li>• осознанность и обобщенный уровень ответа;</li> <li>• свободное оперирование терминами;</li> <li>• умение раскрыть имеющийся у него практический опыт с точки зрения теории;</li> <li>• определение своей позиции и точки зрения в раскрытии различных подходов к рассматриваемой проблеме, умение провести сравнительный анализ разных подходов.</li> </ul> <p>Обучающийся, не сдавший зачет, допускается к повторной сдаче после дополнительной самостоятельной подготовки</p>
<p><b>экзамен</b></p>	<p>В процессе подготовки к экзамену обучающемуся рекомендуется:</p> <ol style="list-style-type: none"> <li>1) ознакомиться с перечнем вопросов, выносимых на экзамен;</li> <li>2) повторить, обобщить и систематизировать информацию, полученную на протяжении всего учебного года в процессе слушания лекций, чтения учебников, учебных пособий, монографий, сборников научных статей, журналов и газетных публикаций, предлагаемых для углубленного изучения той или иной темы,</li> <li>3) просмотреть: конспекты лекций; конспекты, содержащие основные положения концепций авторов, работы которых изучались во время самостоятельной работы.</li> <li>4) выучить определения основных понятий и категорий.</li> </ol> <p>Преподаватель на экзамене проверяет не только уровень запоминания учебного материала, но и умение мыслить, аргументировать, отстаивать определенную позицию, объяснять, передавать заученную дефиницию своими словами.</p> <p>На экзамене преподаватель может задать студенту дополнительные и уточняющие вопросы. Если первые задаются помимо вопросов экзаменационного билета и связаны, как правило, с плохим ответом, то вторые – в рамках билета и направлены на уточнение мысли студента.</p> <p>Критерии оценки на экзамене:</p> <ul style="list-style-type: none"> <li>- правильность ответов на вопросы;</li> <li>- полнота ответа;</li> <li>- степень использования научных и нормативных источников;</li> <li>- умение связывать теорию с практикой;</li> <li>- логика и аргументированность изложения;</li> <li>- грамотное комментирование и приведение примеров;</li> <li>- общая культура речи</li> </ul>



## РЕКОМЕНДУЕМАЯ ЛИТЕРАТУРА

по дисциплине «Философия»

### *Основная литература*

1. Философия: учебник / В.А. Канке. — Москва: ИНФРА-М, 2019. — 291 с. + Доп. материалы [Электронный ресурс; Режим доступа: <https://new.znaniium.com>]. — (Высшее образование: Бакалавриат). [www.dx.doi.org/10.12737/textbook\\_59bf7a05664af9.21257219](http://www.dx.doi.org/10.12737/textbook_59bf7a05664af9.21257219). - Текст: электронный. - URL: <https://znaniium.com/catalog/document?id=337682> – режим доступа: по подписке.
2. Лавриненко, В. Н. Философия в 2 т. Том 1. История философии : учебник и практикум для вузов / В. Н. Лавриненко, Л. И. Чернышова, В. В. Кафтан ; ответственный редактор В. Н. Лавриненко. — 7-е изд., перераб. и доп. — Москва : Издательство Юрайт, 2022. — 240 с. — (Высшее образование). — ISBN 978-5-534-14738-4. — Текст : электронный // Образовательная платформа Юрайт [сайт]. — URL: <https://urait.ru/bcode/490530> – режим доступа: по подписке.
3. Лавриненко, В. Н. Философия в 2 т. Том 2. Основы философии. Социальная философия. Философская антропология : учебник и практикум для вузов / В. Н. Лавриненко, Л. И. Чернышова, В. В. Кафтан ; ответственный редактор В. Н. Лавриненко. — 7-е изд., перераб. и доп. — Москва : Издательство Юрайт, 2022. — 246 с. — (Высшее образование). — ISBN 978-5-534-14739-1. — Текст : электронный // Образовательная платформа Юрайт [сайт]. — URL: <https://urait.ru/bcode/490531>– режим доступа: по подписке.

### *Дополнительная литература*

1. Философия: учебник / под общ. ред. д-ра филос. наук Н.А. Ореховской. — Москва: ИНФРА-М, 2022. — 477 с. — (Высшее образование: Бакалавриат). - ISBN 978-5-16-016813-5. - Текст: электронный. - URL: <https://znaniium.com/catalog/product/1815627> — режим доступа: по подписке.
2. Платонова, С. И. Введение в философию : учеб. пособие / С.И. Платонова. — Москва: РИОР: ИНФРА-М, 2018. — 216 с. — (Высшее образование). — DOI: <https://doi.org/10.12737/24411>. - ISBN 978-5-369-01696-1. - Текст: электронный. - URL: <https://znaniium.com/catalog/product/907582>. — режим доступа: по подписке.

