


Федеральное государственное бюджетное образовательное учреждение инклюзивного высшего образования
«Московский государственный гуманитарно-экономический университет»

Факультет Социологии и журналистики
Кафедра Журналистики и редакционно-издательских технологий

УТВЕРЖДАЮ
Проректор по учебно-методической
работе
 Сахарчук Е.С.
«27» апреля 2022 г.

МЕТОДИЧЕСКИЕ РЕКОМЕНДАЦИИ К ОСВОЕНИЮ УЧЕБНОЙ ДИСЦИПЛИНЫ

ОСНОВЫ ТЕОРИИ ЖУРНАЛИСТИКИ
образовательная программа направления подготовки
42.03.02 Журналистика
шифр, наименование

Направленность (профиль)
Интернет-журналистика

Квалификация (степень) выпускника: бакалавр


Форма обучения: очная, очно-заочная

Курс 1 семестр 1

Москва 2022

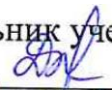
Методические рекомендации разработаны на основании федерального государственного образовательного стандарта высшего образования – бакалавриат по направлению подготовки 42.03.02 Журналистика, утвержденного приказом Министерства образования и науки Российской Федерации № 524 от 08 июня 2017 г. Зарегистрировано в Минюсте России 29 июня 2017 года № 47219.

Разработчик методических рекомендаций: доцент кафедры журналистики и редакционно-издательских технологий


_____ место работы, занимаемая должность
Лебедева С.Э. _____ 21.04 _____ 2022 г.
подпись Ф.И.О. Дата


Методические рекомендации утверждены на заседании кафедры _____ ЖиРИТ _____
(протокол № 8 от «21» _____ апреля _____ 2022 г.)

на заседании Учебно-методического совета МГГЭИ
(протокол № 1 от «27» _____ апреля _____ 2022 _____ г.)

Начальник учебно-методического управления

_____ И.Г. Дмитриева
«27» _____ апреля 2022 г.

Начальник методического отдела

_____ Д.Е. Гапеев
«27» _____ апреля 2022 г.

Декан факультета

_____ С.Н. Лещинская
«27» _____ апреля 2022 г.

Содержание

1. **АННОТАЦИЯ/ВВЕДЕНИЕ**
2. **МЕТОДИЧЕСКИЕ РЕКОМЕНДАЦИИ К ЛЕКЦИЯМ**
3. **МЕТОДИЧЕСКИЕ РЕКОМЕНДАЦИИ К ПРАКТИЧЕСКИМ ЗАНЯТИЯМ**
4. **МЕТОДИЧЕСКИЕ РЕКОМЕНДАЦИИ К ЛАБОРАТОРНЫМ РАБОТАМ***
5. **МЕТОДИЧЕСКИЕ РЕКОМЕНДАЦИИ К САМОСТОЯТЕЛЬНОЙ РАБОТЕ**

АННОТАЦИЯ

Настоящие методические рекомендации разработаны для обучающихся 3 курса очной и очно-заочной форм обучения с учетом ФГОС ВО и рабочей программы дисциплины «Психология журналистики».

Цели освоения дисциплины «Основы теории журналистики» - сформировать у будущих журналистов понимание общих закономерностей и принципов функционирования системы средств массовой информации как фундаментального, базового знания, определяющего последующее освоение данной профессии.

Задачи дисциплины «Основы теории журналистики»:

- выработать у обучающихся понимание роли СМИ как важнейшего социального института в демократическом обществе;
- дать обучающимся знание спектра функций СМИ, особенностей массовой информации и массово-информационной деятельности в контексте потребностей общества и интересов аудитории.

знать:

- отличительные особенности медиатекстов, и (или) медиапродуктов, и (или) коммуникационных продуктов разных медиасегментов и платформ.

- систему общественных и государственных институтов, механизмы их функционирования и тенденции развития;

- принципы поиска темы и выявляет существующую проблему

уметь:

- осуществлять подготовку журналистских текстов и (или) продуктов различных жанров и форматов в соответствии с нормами русского и иностранного языков, особенностями иных знаковых систем;

- соблюдать принцип объективности в создаваемых журналистских текстах и (или) продуктах при освещении деятельности общественных и государственных институтов;

- проверять достоверность полученной информации;

- предлагать творческие решения с учетом имеющегося мирового и отечественного журналистского опыта;

владеть:

МЕТОДИЧЕСКИЕ РЕКОМЕНДАЦИИ К ЛЕКЦИЯМ

по дисциплине «Психология журналистики»

Тема 1.

Лекция. Журналистика в системе социальных институтов общества.

Понятие «социальная ситуация». Информационное пространство и медиаорганизации.

Практическое занятие. Основные понятия журналистики. Систематизация журналистики. Виды журналистских профессий.

Тема 2.

Лекция. Современное состояние российской журналистики. Журналистика как система СМ.

Практическое занятие. Роль журналистики в обществе.

Методы исследования действительности в журналистике.

Социально регулирующие полномочия СМИ и журналистов с точки зрения права и общественных традиций. Объекты, предметы и методы социально-контрольной деятельности СМИ. Интеллектуальная, нравственная и образовательная подготовка журналистов к их деятельности. Структурная характеристика российской системы СМИ. Типология как способ классификации СМИ. Факторы развития типологии СМИ. Критерии типологизации СМИ: по учредителю, региону, специализации тематике и аудитории), издательским характеристикам, легитимности. Качественные и массовые СМИ.

Самостоятельная работа.

Форма контроля.

Тема 3.

Лекция. Основные функции СМИ. Идеологические модели СМИ.

Практическое занятие. Историко-философские традиции рассмотрения творчества. Мотивы, цели, функции, результаты творчества. Программировано ли творчество. Аксиология творчества. Творчество как усиление себя.

Самостоятельная работа.

Форма контроля.

Тема 4.

Лекция. Социальная информация в постиндустриальном обществе.

Практическое занятие. Информационный продукт как система.

Виды журналистской деятельности и формирование информационной политики. Формы реализации информационной политики.

Информационное общество. Защита информации.

Самостоятельная работа.

Форма контроля.

Тема 5.

Лекция. Структура журналистского текст

Практическое занятие. Основные композиционные элементы журналистского текста разных форматов

Самостоятельная работа.

Форма контроля.

Тема 6.

Лекция. Журналист как коммуникатор. Аудитория СМИ

Практическое занятие. Коммуникационные функции журналиста. Методы изучения аудитории СМИ.

Самостоятельная работа.

Форма контроля.

Тема 7.

Лекция. Журналистика как область творческой деятельности. Деонтология журналистики. Правовые основы журналистской деятельности.

Практическое занятие. Общие закономерности и уровни творчества (продуктивное и репродуктивное). Типы и методологические основы творчества. Деонтология как система норм деятельности журналиста. Общественные требования к СМИ. Гражданская ответственность журналиста. Журналистская этика. Авторское право в журналистике. Профессиональные организации журналистов. Нормативно-правовые акты, регулирующие деятельность журналистов. Правовые основы журналистской деятельности. Основные принципы журналистской деятельности.

Самостоятельная работа

Форма контроля.

Тема. 8

Лекция. Действенность и эффективность журналистской деятельности. Тенденции и перспективы развития системы СМИ.

Практическое занятие. Результативность деятельности СМИ (общая характеристика). Действенность как результативность взаимодействия с социальными институтами и пути ее повышения. Эффективность – характер и мера контактов с массовой аудиторией. Логические и психологические закономерности деятельности журналистского творчества. Творческие факторы эффективности. Выявление тенденций и перспектив развития системы СМИ

Самостоятельная работа.

Форма контроля.

МЕТОДИЧЕСКИЕ РЕКОМЕНДАЦИИ К ЛЕКЦИОННЫМ ЗАНЯТИЯМ
по дисциплине «Основы теории журналистики»

Вид образовательной технологии	Содержание технологии
проблемная лекция	- лекции, на которой новое знание вводится через проблемность вопроса, задачи или ситуации. Процесс познания обучающихся в сотрудничестве и диалоге с преподавателем приближается к исследовательской деятельности. Содержание проблемы раскрывается путем организации поиска ее решения или суммирования и анализа традиционных и современных точек зрения
лекция-беседа	- содержание такой лекции подается через серию вопросов, на которые обучающиеся должны отвечать непосредственно в ходе лекции
лекция-дискуссия (интерактивная лекция)	- в данной технологии применяется следующие активные формы обучения: дискуссия, беседа, демонстрация слайдов или учебных фильмов, мозговой штурм
лекция-визуализация	- чтение лекции сводится к связному, развернутому комментированию преподавателем подготовленных наглядных материалов, полностью раскрывающему тему данной лекции. Представленная таким образом информация может обеспечить систематизацию имеющихся у обучающихся знаний, создание проблемных ситуаций и возможности их разрешения; демонстрировать разные способы наглядности, что является важным в познавательной и профессиональной деятельности
творческое задание	- деятельность обучающихся, которая приводит к созданию продуктов творчества, которые отличаются новизной, оригинальностью, являются не только субъективно, но и объективно ценностными. Творческие методы обучения - методы активные
круглый стол	– беседа, где участвует небольшие группы обучающихся (5 человек), которые последовательно обсуждают поставленные вопросы
работа в группах (групповой тренинг)	- сравнительно новый метод интерактивного обучения. Различные ситуации, возникающие в группах и являются учебными, игровыми, для обучаемого выступают как вполне реальные ситуации, в которых надо действовать со всей ответственностью за результат действия
мозговой штурм	- творческая (креативная) дискуссия, приводящаяся для того, чтобы получить как можно больше идей решения какой-то проблемы
метод-проектов	- педагогическая технология, ориентированная не на интеграцию фактических знаний, а на их применение и приобретение новых
кейс-метод (кейс-технологии)	- технология, позволяющая применить теоретические знания к решению практических задач; способствует развитию у обучающихся самостоятельного мышления, умения выслушивать и

	учитывать альтернативную точку зрения, аргументировано высказать свою. С помощью этого метода обучающиеся имеют возможность проявить и усовершенствовать аналитические и оценочные навыки, научиться работать в команде, находить наиболее рациональное решение поставленной проблемы
--	---

МЕТОДИЧЕСКИЕ РЕКОМЕНДАЦИИ К ПРАКТИЧЕСКИМ ЗАНЯТИЯМ по дисциплине «Основы теории журналистики»

Вид образовательной технологии	Содержание технологии
творческое задание	- деятельность обучающихся, которая приводит к созданию продуктов творчества, которые отличаются новизной, оригинальностью, являются не только субъективно, но и объективно ценностными. Творческие методы обучения - методы активные
круглый стол	– беседа, где участвует небольшие группы обучающихся (5 человек), которые последовательно обсуждают поставленные вопросы
работа в группах (групповой тренинг)	- сравнительно новый метод интерактивного обучения. Различные ситуации, возникающие в группах и являются учебными, игровыми, для обучаемого выступают как вполне реальные ситуации, в которых надо действовать со всей ответственностью за результат действия
мозговой штурм	- творческая (креативная) дискуссия, приводящаяся для того, чтобы получить как можно больше идей решения какой-то проблемы
метод-проектов	- педагогическая технология, ориентированная не на интеграцию фактических знаний, а на их применение и приобретение новых
кейс-метод (кейс-технологии)	- технология, позволяющая применить теоретические знания к решению практических задач; способствует развитию у обучающихся самостоятельного мышления, умения выслушивать и учитывать альтернативную точку зрения, аргументировано высказать свою. С помощью этого метода обучающиеся имеют возможность проявить и усовершенствовать аналитические и оценочные навыки, научиться работать в команде, находить наиболее рациональное решение поставленной проблемы

МЕТОДИЧЕСКИЕ РЕКОМЕНДАЦИИ ПО ТЕКУЩЕМУ КОНТРОЛЮ

Текущий контроль осуществляется в повседневной учебной работе и выражается в систематических наблюдениях преподавателя за учебно-познавательной деятельностью студента на каждом уроке.

Главная цель текущего контроля - оперативное получение объективных данных об уровне знаний студентов и качестве учебно-воспитательной работы на уроке. Полученная во время поурочного наблюдения информация о том, как студенты усваивают учебный материал, как формируются их умения и навыки, помогает преподавателю наметить рациональные методы

и приемы учебной работы. Правильно дозировать материал, находить оптимальные формы учебной работы студентов, осуществлять постоянное руководство их учебной деятельностью, активизировать внимание и пробуждать интерес к изучаемому.

Тематика рефератов

1. Понятие свободы массовой информации (СМИ) в российском законодательстве.
2. Мультимедийные технологии в научно-популярных интернет-проектах..
3. Анализ специализированных изданий России.
4. Обеспечение прав российских журналистов на доступ к информации: проблема нормативно-правового обеспечения и реализации данного права.
5. Анализ образовательных медиапроектов для информационного обеспечения профессиональных интересов как новый формат просветительской журналистики.
6. Определение роли прессы в решении экологических проблем.
7. Трэвел-журналистика в блогосфере: традиции и новаторство.
8. Современные информационные агентства: структура и функции.
9. Блогосфера в системе массовой коммуникации.
10. Fake news как феномен современного медиaprостранства.
11. Новые медиа, их черты и тенденции развития.
12. Социокультурная сущность мема, медиамемы и медиавирусы.
13. Особенности трэвел-журналистики на российском телевидении.
14. Специфика профессии журналиста в современных информационных реалиях.
15. Журналист и блогер, журналистика и блогосфера: проблема границ и последствия симбиоза.
16. Использование метода скрытого включенного наблюдения («маски») в современной российской журналистике.
17. Медиадискурс / медиатекст как способ отражения ценностей и поведенческих моде предубеждений и мифов современной культуры
18. Источники информации в аналитическом медиатексте.
19. Специфика формирования имиджа телеведущей.
20. Влияние речи блогосферы на современный русский литературный язык.
21. Эволюция российских СМИ: от моно- к мультиформатности.
22. Печатный vs сетевой текст массового издания.
23. Краудсорсинговые технологии в современной отечественной журналистике.
24. Трансформация функций современной отечественной журналистики.
25. Гражданская журналистика и СМИ: взаимодействие и конкуренция.
26. Расследовательская журналистика: история, методы, перспективы.

Вопросы к экзамену

1. Идеино-теоретические концепции журналистики: гуманитарно-демократические концепции (деятели эпохи Просвещения - Вольтер и Ж.-Ж. Руссо, Дж. Локка и Д. Дефо, Г.Э Лессинга и И.В. Гете, М.В. Ломоносова и А.Н. Радищева)
2. Концепции свободы и ответственности журналистики (Ф.С. Сиберт, У. Шрамм и Т. Питерсон).
3. Понятие информации.
4. Журналист как коммуникатор (уровни организации творческого с аудиторией; коммуникативная компетентность журналиста и типы коммуникативных задач).
5. Журналистская объективность и способы ее достижения

6. Современная российская система СМИ.
7. Основные понятия журналистики (их характеристика): журналистика, коммуникация, информация, массмедиа, целевая аудитория, контент, каналы коммуникации.
8. Систематизация журналистики (учредитель СМИ, журналистское произведение, контент, массовая аудитория, действительность как объект журналистской деятельности, социальный институт)
9. Виды журналистских профессий (по родам, тематике, жанрам, технологическим операциям). Специфика работы фотокорреспондента, редактора, корреспондента.
10. Основные этапы становления и развития российской журналистики.
11. Современное состояние российской журналистики и ее социальная роль в обществе.
12. Основные функции СМИ (социальные, психологические, политические).
13. Принципиальные отличия идеологических моделей СМИ: феодально-монархическая пресса; религиозно-клерикальная; буржуазная (ранняя и зрелая); социалистическая.
14. Виды СМИ, их отличительные характеристики, преимущества и недостатки.
15. Понятие «информационное общество» и его реализация в современной России
16. Социальная информация в постиндустриальном обществе.
17. Виды журналистского контента.
18. Методы исследования действительности в журналистике.
19. Практические виды журналистской деятельности
20. Структура журналистского текста, его основные элементы.
21. Новые форматы современной журналистики (мультимедийная история, лонгрид).
22. Аудитория СМИ, ее характеристики и способы изучения.
23. Методы изучения аудитории СМИ (количественные и качественные).
24. Социальная позиция журналиста и принципы журналистской деятельности.
25. Журналистика как система СМИ (типология СМИ).
26. Этапы информационной революции.
27. Понятие «массовая информация». Цели массовой информации.
28. Идеино-теоретические концепции журналистики: марксистская концепция журналистики (К.Маркс, Ф. Энгельс, В. Ленин)
29. Защита информации. Необходимость и способы защиты журналистской информации
30. Закон «О средствах массовой информации». Суть, основные положения
31. Понятие конвергенции в современной журналистике. Понятие «конвергентная редакция» и особенность ее организации
32. Современные коммуникативные платформы и их специфика
33. Взаимосвязь элементов системы СМИ.
34. Социальные функции СМИ
35. Психологические функции СМИ
36. Политические функции СМИ
37. Принципиальные отличия функционирования СМИ в условиях стабильности общества и в периоды социально-экономических кризисов
38. Методы исследования действительности в журналистике
39. Творчество в журналистской практике
40. Уровни творчества: продуктивное и репродуктивное в журналистском творчестве
41. Свобода и ответственность СМИ как важнейшие характеристики их функционирование
42. Идеино-теоретические концепции журналистики: массово-коммуникационные концепции журналистики (социологи-позитивисты О. Конт, Г. Спенсер, Э. Дюркгейм и их продолжатели, исследователи массовой психологии, как А. Шопенгауэр, Ф. Ницше, З. Фрейд, Г. Ле Бон)
43. Понятие «деонтология журналистики»
44. Понятие «журналистская этика». Этические кодексы журналиста
45. Экономические и политические условия и факторы свободы СМИ

46. Социально-творческие факторы свободы СМИ (свобода-необходимость-ответственность)
47. Источники получения журналистской информации
48. Логические и психологические закономерности деятельности журналистского творчества
49. Идеино-теоретические концепции журналистики: концепции свободы и ответственности журналистики (труды Ф.С. Сиберта, У. Шрамма и Т. Питерсона).
50. Гражданская ответственность журналиста и блогера: новое в российском законодательстве.

МЕТОДИЧЕСКИЕ РЕКОМЕНДАЦИИ К САМОСТОЯТЕЛЬНОЙ РАБОТЕ

Методические указания и материалы по видам занятий по дисциплине «Основы теории журналистики»

Вид самостоятельной деятельности	Методические рекомендации по организации самостоятельной работы обучающихся
1	2
Информационное сообщение	<p>Цель внеаудиторной самостоятельной работы: подготовка небольшого по объему устного сообщения для озвучивания на семинаре, практическом занятии.</p> <p>Специфика работы:</p> <ul style="list-style-type: none"> • сообщаемая информация носит характер уточнения или обобщения; • несет новизну; • отражает современный взгляд по определенным проблемам; • отличается от докладов и рефератов не только объемом информации, но и ее характером – сообщения дополняют изучаемый вопрос фактическими или статистическими материалами; • возможно письменное оформление задания, включающего элементы наглядности (иллюстрации, демонстрацию). <p>Регламент времени на озвучивание сообщения: до 5 мин.</p> <p>Роль обучающегося:</p> <ul style="list-style-type: none"> • собрать и изучить литературу по теме; • составить план или графическую структуру сообщения; • выделить основные понятия; • ввести в текст дополнительные данные, характеризующие объект изучения; • оформить текст письменно (если требуется); • сдать на контроль преподавателю и озвучить в установленный срок. <p>Критерии оценки:</p> <ul style="list-style-type: none"> • актуальность темы; • соответствие содержания теме; • глубина проработки материала;

	<ul style="list-style-type: none"> • грамотность и полнота использования источников; • наличие элементов наглядности
<p>Подготовка презентаций</p>	<p>Цель внеаудиторной самостоятельной работы: создание наглядных информационных пособий, выполненных с помощью мультимедийной компьютерной программы PowerPoint.</p> <p>Специфика работы:</p> <ul style="list-style-type: none"> • работа требует координации навыков обучающегося по сбору, систематизации, переработке информации, оформления ее в виде подборки материалов, кратко отражающих основные вопросы изучаемой темы, в электронном виде; • создание материалов презентаций расширяет методы и средства обработки и представления учебной информации, формирует у обучающихся навыки работы на компьютере; • материалы-презентации готовятся обучающимися в виде слайдов с использованием программы MicrosoftPowerPoint; • в качестве материалов презентаций могут быть представлены результаты любого вида внеаудиторной самостоятельной работы, по формату соответствующие режиму презентаций; • одной из форм задания может быть реферат-презентация; • данная форма выполнения самостоятельной работы отличается от написания реферата и доклада тем, что обучающийся результаты своего исследования представляет в виде презентации; • серией слайдов обучающийся передаёт содержание темы своего исследования, её главную проблему и социальную значимость; • слайды позволяют значительно структурировать содержание материала и, одновременно, заостряют внимание на логике его изложения; • происходит постановка проблемы, определяются цели и задачи, формулируются вероятные подходы её разрешения; • слайды презентации должны содержать логические схемы реферируемого материала; • обучающийся при выполнении работы может использовать картографический материал, диаграммы, графики, звуковое сопровождение, фотографии, рисунки и др.; • каждый слайд должен быть аннотирован, то есть он должен сопровождаться краткими пояснениями того, что он иллюстрирует; • во время презентации обучающийся имеет возможность делать комментарии, устно дополнять материал слайдов; • после проведения демонстрации слайдов реферата обучающийся должен дать личную оценку социальной значимости изученной проблемной ситуации и ответить на заданные вопросы. <p>Роль обучающегося:</p> <ul style="list-style-type: none"> • изучить материалы темы, выделяя главное и второстепенное; • установить логическую связь между элементами темы; • представить характеристику элементов в краткой форме; • выбрать опорные сигналы для акцентирования главной информации и отобразить в структуре работы; • оформить работу и предоставить к установленному сроку. <p>Критерии оценки:</p>

	<ul style="list-style-type: none"> • соответствие содержания теме; • правильная структурированность информации; • наличие логической связи изложенной информации; • эстетичность оформления, его соответствие требованиям; • работа представлена в срок
<p>Составление сводной таблицы</p>	<p>Цель внеаудиторной самостоятельной работы: систематизация объемной информации, которая сводится (обобщается) в рамки таблицы.</p> <p>Специфика работы: формирование структуры таблицы отражает склонность обучающегося к систематизации материала и развивает его умения по структурированию информации;</p> <ul style="list-style-type: none"> • краткость изложения информации характеризует способность к ее свертыванию; • в рамках таблицы наглядно отображаются как разделы одной темы (одноплановый материал), так и разделы разных тем (многоплановый материал); • таблицы создаются как помощь в изучении большого объема информации, желая придать ему оптимальную форму для запоминания; • задание чаще всего носит обязательный характер, а его качество оценивается по качеству знаний в процессе контроля; • оформляется письменно. <p>Роль обучающегося:</p> <ul style="list-style-type: none"> • изучить информацию по теме; • выбрать оптимальную форму таблицы; • информацию представить в сжатом виде и заполнить ею основные графы таблицы; • пользуясь готовой таблицей, эффективно подготовиться к контролю по заданной теме. <p>Критерии оценки:</p> <ul style="list-style-type: none"> • соответствие содержания теме; • логичность структуры таблицы; • правильный отбор информации; • наличие обобщающего (систематизирующего, структурирующего, сравнительного) характера изложения информации; • соответствие оформления требованиям; • работа сдана в срок
<p>Подготовка диаграммы</p>	<p>Цель внеаудиторной самостоятельной работы: развитие умения обучающегося выделять главные элементы, устанавливать между ними соотношение, отслеживать ход развития, изменения какого-либо процесса, явления, соотношения каких-либо величин и т. д.</p> <p>Специфика работы:</p> <ul style="list-style-type: none"> • второстепенные детали описательного характера опускаются; • рисунки носят чаще схематичный характер; • в них выделяются и обозначаются общие элементы, их топографическое соотношение; • рисунком может быть отображение действия, что способствует наглядности и, соответственно, лучшему запоминанию алгоритма; • схемы и рисунки широко используются в заданиях на практических занятиях в разделе самостоятельной работы;

	<ul style="list-style-type: none"> • эти задания могут даваться всем обучающимся как обязательные для подготовки к практическим занятиям. <p>Роль обучающегося:</p> <ul style="list-style-type: none"> • изучить информацию по теме; • создать тематическую схему, иллюстрацию, график, диаграмму; • представить на контроль в установленный срок. <p>Критерии оценки:</p> <ul style="list-style-type: none"> • соответствие содержания теме; • правильная структурированность информации; • наличие логической связи изложенной информации; • аккуратность выполнения работы; • творческий подход к выполнению задания; • соблюдение сроков выполнения работ.
<p>Подготовка диаграмм и схем</p>	<p>Цель внеаудиторной самостоятельной работы: развитие умения студента выделять главные элементы, устанавливать между ними соотношение, отслеживать ход развития, изменения какого-либо процесса, явления, соотношения каких-либо величин и т. д.</p> <p>Специфика работы:</p> <ul style="list-style-type: none"> • второстепенные детали описательного характера опускаются; рисунки носят чаще схематичный характер; • в них выделяются и обозначаются общие элементы, их топографическое соотношение; • рисунком может быть отображение действия, что способствует наглядности и, соответственно, лучшему запоминанию алгоритма; • схемы и рисунки широко используются в заданиях на практических занятиях в разделе самостоятельной работы; • эти задания могут даваться всем студентам как обязательные для подготовки к практическим занятиям. <p>Роль обучающегося:</p> <ul style="list-style-type: none"> • изучить информацию по теме; • создать тематическую схему, иллюстрацию, график, диаграмму; • представить на контроль в установленный срок. <p>Критерии оценки:</p> <ul style="list-style-type: none"> • соответствие содержания теме; • правильная структурированность информации; • наличие логической связи изложенной информации; • аккуратность выполнения работы; • творческий подход к выполнению задания; • соблюдение сроков выполнения работ.

ВИДЫ КОНТРОЛЯ САМОСТОЯТЕЛЬНОЙ РАБОТЫ
по дисциплине «Основы теории журналистики»

Вид самостоятельной деятельности	Методические рекомендации по организации самостоятельной работы обучающихся
1	2
Круглый стол	<p>Цель: раскрыть широкий спектр мнений по выбранной для обсуждения проблеме с разных точек зрения, обсудить неясные и спорные моменты, связанные с данной проблемой, и достичь консенсуса</p> <p>Задачи: мобилизация и активизация участников на решение конкретных актуальных проблем.</p> <p>Функции коллоквиума:</p> <ol style="list-style-type: none"> 1. Персофиницировать информацию (участники во время дискуссии высказывают не общую, а личностную точку зрения). К подобной информации необходимо относиться особенно вдумчиво, выбирая крупницы ценного и реалистического, сопоставляя их с мнениями других участников (дискутантов). 2. Коммуникативная, что соответствует атмосфере эмоциональной заинтересованности и интеллектуального творчества. <p>Методика организации и проведения «круглого стола»: выделяются три этапа в организации и проведении круглого стола: подготовительный, дискуссионный и завершающий (постдискуссионный).</p> <p><i>1 Подготовительный этап включает:</i></p> <ul style="list-style-type: none"> • выбор проблемы (проблема должна быть острой, актуальной, имеющей различные пути решения). Выбранная для обсуждения проблема может носить междисциплинарный характер, она должна представлять практический интерес для аудитории с точки зрения развития профессиональных компетенций; • подбор модератора (модератор руководит круглым столом, поэтому должен на высоком уровне владеть искусством создания доверительной атмосферы и поддержания дискуссии, а также методом наращивания информации); • подбор дискутантов. Состав участников круглого стола может быть расширен путём привлечения представителей органов исполнительной власти, профессиональных сообществ и других организационных структур; • подготовка сценария (проведение круглого стола по заранее спланированному сценарию позволяет избежать спонтанности и хаотичности в работе круглого стола). <p>Сценарий предполагает:</p> <ul style="list-style-type: none"> • определение понятийного аппарата (тезауруса); • краткую содержательную вступительную речь модератора, в которой объявляется тема и спектр затрагиваемых в ее рамках проблем, контекст желаемого обсуждения; • перечень вопросов дискуссионного характера (до 15 формулировок); • разработку «домашних заготовок» ответов, подчас противоречивых неординарных с использованием репрезентативной выборки информации; • заключительную речь модератора.

	<ul style="list-style-type: none"> • оснащение помещения стандартным оборудованием (аудиовидеотехникой), а также мультимедийными средствами с целью поддержания деловой и творческой атмосферы; • консультирование участников (позволяет выработать у большинства участников определенные убеждения, которые в дальнейшем будут ими отстаиваться); • подготовка необходимых материалов (на бумажном или электронном носителях): это могут быть статистические данные, материалы экспресс-опроса, проведенного анализа имеющейся информации с целью обеспечения участников и слушателей круглого стола. <p><i>II Дискуссионный этап состоит из:</i> выступления модератора, в котором дается определение проблем и понятийного аппарата (тезауруса), устанавливается регламент, правила общей технологии занятия в форме круглого стола и информирование об общих правилах коммуникации. К общим правилам коммуникации относятся рекомендации:</p> <ul style="list-style-type: none"> • избегай общих фраз; • ориентируйся на цель (задачу); • умей слушать; • будь активен в беседе; • будь краток; • осуществляй конструктивную критику; • не допускай оскорбительных замечаний в адрес собеседника. <p>Ведущий должен действовать директивно, жестко ограничивая во времени участников круглого стола.</p> <ul style="list-style-type: none"> • проведения «информационной атаки»: участники высказываются в определенном порядке, оперируя убедительными фактами, иллюстрирующими современное состояние проблемы. • выступления диспутантов и выявления существующих мнений на поставленные вопросы, акцентирования внимания на оригинальные идеи. С целью поддержания остроты дискуссии рекомендуется формулировать дополнительные вопросы; • ответов на дискуссионные вопросы; • подведения модератором мини-итогов по выступлениям и дискуссии: формулирование основных выводов о причинах и характере разногласий по исследуемой проблеме, способах их преодоления, о системе мер решения данной проблемы. <p><i>III Завершающий (постдискуссионный) этап включает:</i></p> <ul style="list-style-type: none"> • подведение заключительных итогов ведущим; • выработку рекомендаций или решений; • установление общих результатов проводимого мероприятия.
<p>Коллоквиум</p>	<p>Коллоквиум – вид учебно-теоретических занятий, представляющий собой групповое обсуждение под руководством преподавателя достаточно широкого круга проблем, например, относительно самостоятельного большого раздела лекционного или практического курса</p> <p>Цель: развитие регуляции учебной деятельности студентов, саморегуляции эмоциональных и мыслительных состояний</p> <p>Задачи: закрепление, углубление и расширение знаний студентов по самостоятельно изученным вопросам; развитие навыков реферирования, учебного исследования, самостоятельной подготовки и выступления с докладом, сообщением; формирование опыта работы с источниками информации, оформление</p>

рефератов, докладов, эссе.

Функции коллоквиума:

- мотивационно-организующая - инициирует самостоятельную работу студентов, предполагает активное участие студентов в освоении учебного курса или первоисточников;

- контрольно-обучающая - создаёт условия для диагностики усвоения по определенной теме (ответы на теоретические вопросы, подготовка реферата, доклада, сообщения, контрольные работы и т. д.).

Требования к подготовке и проведению коллоквиума:

1. Минимальное количество часов, отводимое на коллоквиум, не может быть менее 2 часов на одну группу. Как правило, коллоквиум проводится в рамках 2 - 4 часов аудиторного времени.

2. Материал программы учебной дисциплины (часть, раздел, темы), отнесенный к коллоквиуму, должен по трудоемкости освоения 10 студентом составлять 25-30% от всего объема трудозатрат по данной дисциплине и в дальнейшем не выносится на экзамен.

3. При подготовке к коллоквиуму преподаватель обязан:

- определить задачи, круг обсуждаемых вопросов, практических заданий, время проведения;
- подобрать литературу для студентов;
- консультировать обучающихся по ходу подготовки коллоквиума и проверять их готовность;
- заранее объявить дату, тему и план коллоквиума.

4. Методическое обеспечение коллоквиума должно содержать следующие обязательные компоненты:

- формулировки темы и вопросов, заданий по освоению её содержания;
- требования к заданиям и умениям, которые должен продемонстрировать обучающийся при освоении содержания данной темы;
- списки обязательной и дополнительной литературы, перечень интернет-ресурсов;
- терминологический минимум, который должен освоить обучающийся при самостоятельном изучении темы;
- методические указания по освоению содержания представленной темы;
- разработанный и утвержденный уровень компетенций;
- критерии оценки ответов на коллоквиуме.

Критерии работы:

На коллоквиуме студент должен продемонстрировать, что он:

- знает содержание и структуру работы, отдельных её глав и параграфов (если на коллоквиум выносится отдельный труд);
- уяснил логику изложения материала;
- умеет выделить узловые идеи и положения;
- умеет обобщать материал с помощью схем, таблиц, вопросов и делать записи прочитанного (сделать выписки, составить план, тезисы, аннотацию, резюме, конспект);
- видит связь изучаемой теории с практикой;
- имеет собственное мнение о прочитанном.

МЕТОДИЧЕСКИЕ РЕКОМЕНДАЦИИ ПО ИТОГОВОМУ КОНТРОЛЮ по дисциплине «Основы теории журналистики»

Главная задача контроля заключается в обеспечении высокого уровня знаний студентов, прочности практических навыков.

Контроль непосредственно связан с процессом усвоения знаний. В этом случае он выполняет роль обратной связи.

Вид итогового контроля	Методические рекомендации по подготовке к итоговому контролю
зачет	<p>Зачет проводится устно или письменно по решению преподавателя, в объеме учебной программы. Зачет может быть <i>обычным</i> или <i>дифференцированным</i> (с оценкой).</p> <p>Дифференцированный зачет как форма промежуточного контроля и организации обучения служит приемом проверки степени усвоения учебного материала и лекционных занятий, качества усвоения обучающимися отдельных разделов учебной программы, сформированных умений и навыков.</p> <p>Преподаватель вправе задать дополнительные вопросы, помогающие выяснить степень знаний обучающегося в пределах учебного материала, вынесенного на зачет.</p> <p>Зачет по дисциплине может проводиться в форме ответов на вопросы, тестирования либо защиты мультимедийного проекта.</p> <p>Подготовка обучающегося к зачету включает в себя три этапа:</p> <ul style="list-style-type: none">- самостоятельная работа в течение процесса обучения;- непосредственная подготовка в дни, предшествующие зачету по темам курса;- подготовка к ответу на вопросы (при устной или письменной форме проведения дифференцированного зачета). <p>Литература для подготовки к зачету рекомендуется преподавателем.</p> <p>Результаты сдачи зачета оцениваются</p> <p><i>при обычном зачете:</i> отметками «зачет» или «незачет»;</p> <p><i>при дифференцированном зачете:</i> отметками «отлично», «хорошо», «удовлетворительно», «неудовлетворительно».</p> <p><i>Критерии оценки на зачете:</i></p> <ul style="list-style-type: none">• степень владения материалом;• осознанность и обобщенный уровень ответа;• свободное оперирование терминами;• умение раскрыть имеющийся у него практический опыт с точки зрения теории;• определение своей позиции и точки зрения в раскрытии различных подходов к рассматриваемой проблеме, умение провести сравнительный анализ разных подходов. <p>Обучающийся, не сдавший зачет, допускается к повторной сдаче после дополнительной самостоятельной подготовки</p>
экзамен	<p>В процессе подготовки к экзамену обучающемуся рекомендуется:</p> <ol style="list-style-type: none">1) ознакомиться с перечнем вопросов, выносимых на экзамен;2) повторить, обобщить и систематизировать информацию, полученную на протяжении всего учебного года в процессе слушания лекций, чтения

	<p>учебников, учебных пособий, монографий, сборников научных статей, журналов и газетных публикаций, предлагаемых для углубленного изучения той или иной темы,</p> <p>3) просмотреть: конспекты лекций; конспекты, содержащие основные положения концепций авторов, работы которых изучались во время самостоятельной работы.</p> <p>4) выучить определения основных понятий и категорий.</p> <p>Преподаватель на экзамене проверяет не только уровень запоминания учебного материала, но и умение мыслить, аргументировать, отстаивать определенную позицию, объяснять, передавать заученную дефиницию своими словами.</p> <p>На экзамене преподаватель может задать студенту дополнительные и уточняющие вопросы. Если первые задаются помимо вопросов экзаменационного билета и связаны, как правило, с плохим ответом, то вторые – в рамках билета и направлены на уточнение мысли студента.</p> <p>Критерии оценки на экзамене:</p> <ul style="list-style-type: none"> - правильность ответов на вопросы; - полнота ответа; - степень использования научных и нормативных источников; - умение связывать теорию с практикой; - логика и аргументированность изложения; - грамотное комментирование и приведение примеров; - общая культура речи
--	---

РЕКОМЕНДУЕМАЯ ЛИТЕРАТУРА
по дисциплине «Основы теории журналистики»

Основная литература

1. Ахмадулин, Е. В. Основы теории журналистики : учебник и практикум для вузов / Е. В. Ахмадулин. — 2-е изд., испр. и доп. — Москва : Издательство Юрайт, 2022. — 286 с. — (Высшее образование). — ISBN 978-5-534-15560-0. — Текст : электронный // Образовательная платформа Юрайт [сайт]. — URL: <https://urait.ru/bcode/508803> – режим доступа: по подписке.

Дополнительная литература

1. Баранова, Е. А. Конвергентная журналистика. Теория и практика : учебное пособие для бакалавриата и магистратуры / Е. А. Баранова. — Москва : Издательство Юрайт, 2019. — 269 с. — (Бакалавр и магистр. Академический курс). — ISBN 978-5-9916-3737-4. — Текст : электронный // ЭБС Юрайт [сайт]. — URL: <https://urait.ru/bcode/426187> – режим доступа: по подписке.
2. Бобров, А. А. Основы журналистской деятельности : учебное пособие для академического бакалавриата / А. А. Бобров. — 2-е изд., испр. и доп. — Москва : Издательство Юрайт, 2019. — 343 с. — (Университеты России). — ISBN 978-5-9916-9254-0. — Текст : электронный // ЭБС Юрайт [сайт]. — URL: <https://urait.ru/bcode/437158> – режим доступа: по подписке.
3. Гавра, Д. П. Основы теории коммуникации : учебник для вузов / Д. П. Гавра. — 2-е изд., испр. и доп. — Москва : Издательство Юрайт, 2020. — 231 с. —

(Высшее образование). — ISBN 978-5-534-06317-2. — Текст : электронный // ЭБС Юрайт [сайт]. — URL: <https://urait.ru/bcode/450795> – режим доступа: по подписке.

4. Мисонжников, Б. Я. Введение в профессию: журналистика : учебное пособие для академического бакалавриата / Б. Я. Мисонжников, А. Н. Тепляшина. — 3-е изд., доп. — Москва : Издательство Юрайт, 2019. — 190 с. — (Бакалавр.Академический курс). — ISBN 978-5-534-10439-4. — Текст : электронный // ЭБС Юрайт [сайт]. — URL: <https://urait.ru/bcode/430024> – режим доступа: по подписке.
5. Основы журналистской деятельности : учебник для вузов / С. Г. Корконосенко [и др.] ; под редакцией С. Г. Корконосенко. — 2-е изд., перераб. и доп. — Москва : Издательство Юрайт, 2022. — 332 с. — (Высшее образование). — ISBN 978-5-534-00590-5. — Текст : электронный // Образовательная платформа Юрайт [сайт]. — URL: <https://urait.ru/bcode/488923> – режим доступа: по подписке.

