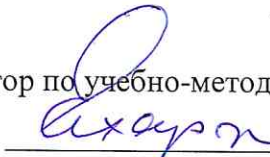


ФЕДЕРАЛЬНОЕ ГОСУДАРСТВЕННОЕ БЮДЖЕТНОЕ ОБРАЗОВАТЕЛЬНОЕ  
УЧРЕЖДЕНИЕ  
ИНКЛЮЗИВНОГО ВЫСШЕГО ОБРАЗОВАНИЯ  
«МОСКОВСКИЙ ГОСУДАРСТВЕННЫЙ ГУМАНИТАРНО ЭКОНОМИЧЕСКИЙ  
УНИВЕРСИТЕТ»

---

Факультет юриспруденции  
Кафедра уголовного права и процесса

УТВЕРЖДАЮ  
Проректор по учебно-методической работе  
 Е.С. Сахарчук  
«27» апреля 2022 г.

МЕТОДИЧЕСКИЕ РЕКОМЕНДАЦИИ К ОСВОЕНИЮ УЧЕБНОЙ ДИСЦИПЛИНЫ  
**КРИМИНОЛОГИЯ**

образовательная программа направления подготовки **40.03.01 Юриспруденция**

**Направленность (профиль)**

**ТЕОРИЯ И ИСТОРИЯ ГОСУДАРСТВА И ПРАВА**

Квалификация (степень) выпускника: **Бакалавр**


Форма обучения: очно-заочная  
Курс 3; семестр 7

Методические рекомендации разработаны на основании федерального государственного образовательного стандарта высшего образования по направлению подготовки 40.03.01 Юриспруденция, утвержденного Приказом Министерства науки и высшего образования Российской Федерации от 13.08.2020 г. № 1011 «Об утверждении федерального государственного образовательного стандарта высшего образования – бакалавриат по направлению подготовки 40.03.01 Юриспруденция».

Зарегистрировано в Министерстве юстиции Российской Федерации 07.09.2020 г., регистрационный № 59673.

Разработчик методических рекомендаций:


ФГБОУ ИВО «Московский государственный гуманитарно-экономический университет», старший преподаватель кафедры уголовного права и процесса

 Смыслова В.Н. 25 марта 2022 г.  
подпись Ф.И.О. Дата


Методические рекомендации утверждены:


на заседании кафедры уголовного права и процесса  
(протокол № 05 от «25» марта 2022 г.)


на заседании Учебно-методического совета МГГЭУ  
(протокол № 01 от «27» апреля 2022 г.).

И.о. заведующего кафедрой  
«25» марта 2022 г.  Байрамов С.В.

СОГЛАСОВАНО:

Начальник учебно-методического управления  
 И.Г. Дмитриева  
«27» апреля 2022 г.

Начальник методического отдела  
 Д.Е. Гапеенок  
«27» апреля 2022 г.

Декан факультета  
 Р.М. Хакимов  
«27» апреля 2022 г.

## СОДЕРЖАНИЕ

<b>1. АННОТАЦИЯ</b>	<b>4</b>
<b>2. МЕТОДИЧЕСКИЕ РЕКОМЕНДАЦИИ К ЛЕКЦИЯМ</b>	<b>5</b>
<b>3. МЕТОДИЧЕСКИЕ РЕКОМЕНДАЦИИ К ПРАКТИЧЕСКИМ ЗАНЯТИЯМ</b>	<b>21</b>
<b>4. МЕТОДИЧЕСКИЕ РЕКОМЕНДАЦИИ К САМОСТОЯТЕЛЬНОЙ РАБОТЕ</b>	<b>45</b>

## 1.АННОТАЦИЯ

Настоящие методические рекомендации разработаны для обучающихся 3 курса очной формы обучения с учетом ФГОС3++ ВО и рабочей программы дисциплины «Криминология».

### 1.1. Цели и задачи изучения дисциплины (модуля)

**Цель:** формирование у обучающихся:

- знаний о преступности как социально-правовом явлении, причинах преступности в целом и конкретных преступлений, личности преступника, планировании и программировании борьбы с преступностью, методике и процедуре криминологического исследования, прогнозировании преступности, частных криминологических теорий, описывающих и объясняющих закономерности отдельных видов преступности и противодействия им.

**Задачи:**

- теоретическое осмысление вопросов преступности и связанных с ней проблем;  
- овладение методиками анализа преступности, детерминантов преступности и личности преступника;  
- развитие навыков проведения самостоятельных криминологических исследований;  
- умение анализировать уголовно-статистический материал;  
- осуществление оценки эффективности предупреждения преступности, осуществляемой субъектами профилактики.

В результате изучения дисциплины студент должен:

*Знать:*

-принципы, методы, приемы критического анализа; структуру, классификацию проблемных ситуаций; сущность и основные принципы системного подхода;  
- понятие и признаки коррупции, направления противодействия коррупции, сущность профессиональной деформации.

*Уметь:*

- анализировать проблемную ситуацию на основе системного подхода; осуществлять сбор информации, определять ресурсы, выбирать и реализовывать стратегию действий разрешения проблемной ситуации.  
- выявлять и давать оценку коррупционного поведения и содействовать его пресечению.

*Владеть:*

-навыками разработки стратегии достижения поставленной цели, способами разрешения проблемной ситуации; методами аргументации выбранных стратегий действий  
-навыками нетерпимого отношения к коррупционному поведению, уважительным отношением к праву и закону.

## 2.МЕТОДИЧЕСКИЕ РЕКОМЕНДАЦИИ К ЛЕКЦИЯМ

Основную организационную форму обучения, направленную на первичное овладение знаниями, представляет собой лекция.

Главное назначение лекции - обеспечить теоретическую основу обучения, развить интерес к учебной деятельности и конкретной учебной дисциплине, сформировать у обучающихся ориентиры для самостоятельной работы над курсом. Традиционная лекция имеет несомненные преимущества не только как способ доставки информации, но и как метод эмоционального воздействия преподавателя на обучающихся, повышающий их познавательную активность.

Высокая эффективность деятельности преподавателя во время чтения лекции будет достигнута только тогда, когда он учитывает психологию аудитории, закономерности восприятия, внимания, мышления, эмоциональных процессов учащихся. Требования к лекции: нравственная сторона лекции и преподавания, научность и информативность (современный научный уровень), доказательность и аргументированность, наличие достаточного количества ярких, убедительных примеров, фактов, обоснований, документов и научных доказательств, эмоциональность формы изложения, активизация мышления слушателей, постановка вопросов для размышления; четкая структура и логика раскрытия последовательно излагаемых вопросов; методическая обработка - выведение главных мыслей и положений, подчеркивание выводов, повторение их в различных формулировках; изложение доступным и ясным языком, разъяснение вновь вводимых терминов и названий; использование по возможности аудиовизуальных дидактических материалов. Перечисленные требования лежат в основе критериев оценки качества лекции.

По своей структуре лекции могут отличаться одна от другой. Все зависит от содержания и характера излагаемого материала, но существует общий структурный каркас, применимый к любой лекции. Прежде всего, это сообщение плана лекции и строгое ему следование. В план включаются наименования основных узловых вопросов лекции, которые могут послужить для составления экзаменационных билетов.

*Вводная лекция.* Она знакомит студентов с целью и назначением курса, его ролью и местом в системе учебных дисциплин. Далее дается краткий обзор курса (вехи развития данной науки, имена известных ученых). В такой лекции ставятся научные проблемы, выдвигаются гипотезы, намечаются перспективы развития науки и ее вклада в практику. Лекция имеет своей целью ознакомить студентов с программой учебной дисциплины, учебной и научной, специальной литературой, основными нормативными правовыми актами, с местом данной отрасли права в системе права Российской Федерации и ее взаимодействии с другими отраслями права, с ее научной и практической значимостью, с требованиями, предъявляемыми в период зачетно-экзаменационной сессии, в том числе и к написанию письменных, контрольных, курсовых работ, рефератов и т.д. В вводной лекции важно связать теоретический материал с правоприменительной практикой и практикой будущей работы специалистов-юристов.

*Обзорно-повторительные лекции,* читаемые в конце раздела или курса, должны отражать все теоретические положения, составляющие научно-понятийную основу данного раздела или курса, исключая детализацию и второстепенный материал.

*Обзорная лекция.* Это не краткий конспект, а систематизация знаний на более высоком уровне. Психология обучения показывает, что материал, изложенный системно, лучше запоминается, допускает большее число ассоциативных связей.

*Проблемная лекция.* Новое знание вводится как неизвестное, которое необходимо «открыть». Главное условие - реализовать принцип проблемности при отборе и обработке лекционного материала, содержания и при его развертывании непосредственно на лекции в форме диалогического общения. С помощью проблемной лекции обеспечиваются развитие теоретического мышления, познавательного интереса к содержанию предмета,

профессиональная мотивация, корпоративность. Проблемная лекция опирается на логику последовательно моделируемых проблемных ситуаций путем постановки проблемных вопросов или предъявления проблемных задач. Проблемная ситуация - это сложная противоречивая обстановка, создаваемая на занятиях путем постановки проблемных вопросов (вводных), требующая активной познавательной деятельности обучаемых для ее правильной оценки и разрешения. Проблемный вопрос содержит в себе диалектическое противоречие и требует для его решения не воспроизведения известных знаний, а размышления, сравнения, поиска, приобретения и применения новых знаний. Проблемная задача в отличие от проблемного вопроса содержит дополнительную вводную информацию и при необходимости некоторые ориентиры поиска ее решения. Понятие «проблемный вопрос» и «проблемная задача» разграничиваются лишь условно, ибо проблемные вопросы могут «перерасти» в задачи, а задача - делиться на вопросы и подвопросы. Решение проблемных задач, ответ на проблемные вопросы осуществляет преподаватель (иногда прибегая к помощи обучаемых, организуя обмен мнениями). Он должен не только разрешить противоречие, найти правильный ответ на сложный вопрос, но и раскрыть технологию этого процесса, продемонстрировать приемы умственной деятельности, исходящие из диалектического метода познания сложных явлений. Это занимает существенное время, поэтому от преподавателя требуется значительная работа по предварительному отбору содержания учебного материала и подготовки «сценария» лекции.

В самом общем виде это могут быть следующие этапы (ступени) подготовки:

1) Анализ и отбор «ключевого», основного материала, который составляет логическое ядро курса.

2) Выбор основных проблем и трансформация их в проблемные ситуации (опыт показывает, что таких проблем в лекции не должно быть больше 3-4).

3) Продумывание, определение логики и методики разрешения каждой проблемной ситуации.

4) Компоновка всего лекционного содержания в целостную систему знаний и методического обеспечения.

5) «Проигрывание» лекции в слух или «про себя», прогнозирование успешности применения методических приемов, активизации внимания и мышления обучаемых.

6) Коррекция и окончательная подготовка содержания и методического арсенала лекции.

Таким образом, на лекции проблемного характера обучаемые находятся в постоянном процессе «сомышления» с лектором и в конечном итоге «соавторами» в решении проблемных задач. Это приводит к значительным результатам: усвоенные таким образом знания являются собственным достоянием обучаемых, т.е. в какой-то степени знаниями - убеждениями (тем самым достигается воспитательный эффект занятия). Знания, усвоенные «активно», прочнее запоминаются и легче актуализируются (обучающий эффект занятия).

Решение проблемных задач выступает своеобразным тренингом в развитии интеллекта (развивающий эффект занятия). Знания, усвоенные «активно», более глубоки, систематизированы и обладают свойством переноса в другие ситуации (эффект развития, творческого мышления). Наконец, подобного рода усвоение повышает интерес к усваиваемому содержанию и улучшает профессиональную подготовленность (эффект психологической подготовки к профессиональной деятельности).

*Лекция-беседа.* Это наиболее распространенная и сравнительно простая форма активного вовлечения обучаемых в учебный процесс. Она предполагает непосредственный контакт преподавателя с аудиторией. Ее преимущество перед традиционным «монологическим» чтением лекции состоит в том, что она позволяет привлечь внимание обучаемых к наиболее важным вопросам темы, определить более адекватное для данной аудитории содержание, способы и приемы изложения учебного

материала. Лекция-беседа позволяет расширить круг мнений, привлечь коллективный опыт и знания.

Активное участие студентов в лекции-беседе можно обеспечить следующими приемами.

1. Вопросы к аудитории. В ходе изложения лекции преподаватель задает обучаемым вопросы, которые предназначены не для проверки знаний, а для выяснения мнений и уровня осведомленности учащихся по рассматриваемой проблеме, степени их готовности к восприятию последующего материала. Вопросы адресуются всей аудитории. Студенты отвечают с мест. Для экономии времени вопросы рекомендуется формулировать так, чтобы на них можно было давать однозначные ответы. С учетом разногласий или единодушия в ответах преподаватель строит свои дальнейшие рассуждения, получая при этом возможность более доказательно изложить очередной тезис выступления. Вопросы могут быть относительно простые, так и носящие проблемный характер. Обучаемые, продумывая ответ на заданный вопрос, получают возможность самостоятельно прийти к тем выводам и обобщениям, которые преподаватель должен был сообщить им в качестве новых знаний, либо понять глубину и важность обсуждаемой проблемы, что в свою очередь повышает их интерес и степень восприятия материала. При такой форме занятий преподаватель должен следить за тем, чтобы его вопросы не оставались без ответов, иначе они будут носить риторический характер и не обеспечат достаточной активизации мышления обучаемых.

2. Приглашение к коллективному исследованию (беглая мозговая атака). Лектор предлагает обучаемым с опорой на собственный опыт и знание совместно вывести комплекс требований или закономерностей рассматриваемого процесса, явления. Уточняя и дополняя внесенные предложения, он тем самым подводит под имеющееся содержание коллективного обсуждения теоретическую основу, систематизирует и «возвращает» обучаемым содержание их же высказываний уже в виде консолидированного, совместно выработанного тезиса. Таким образом, удается не только сообщить слушателям полезную информацию, но и убедить их в необходимости сделать ее для себя руководством к действию.

*Лекция-дискуссия.* В отличие от предыдущей формы проведения занятий преподаватель при изложении лекционного материала не только использует ответы обучаемых на его вопросы, но и организует свободный обмен мнениями в интервалах между ее логическими разделами. Это оживляет учебный процесс, активизирует познавательную деятельность аудитории и, что очень важно, позволяет преподавателю управлять коллективным мнением аудитории, использовать его в целях убеждения, преодоления негативных установок и ошибочных мнений некоторых обучаемых.

Разумеется, эффект достигается лишь при соответствующем подборе вопросов для дискуссии и умелом, целенаправленном управлении ею. Выбор вопросов для обсуждения должен осуществляться преподавателем заблаговременно и в зависимости от степени подготовленности обучаемых и тех конкретных дидактических задач, которые он ставит перед собой в данной аудитории.

*Лекция-визуализация* возникла как результат поиска новых возможностей реализации принципа наглядности. Психолого-педагогические исследования показывают, что наглядность не только способствует более успешному восприятию и запоминанию учебного материала, но и позволяет проникнуть глубже в существо познаваемых явлений. Это происходит за счет работы обоих полушарий, а не одного левого, логического, привычно работающего при освоении точных наук. Правое полушарие, отвечающее за образно-эмоциональное восприятие предъявляемой информации, начинает активно работать именно при ее визуализации. К числу лекций-визуализаций относятся интерактивные лекции с применением мультимедиа-технологии в обучении. Интерактивность дает возможность активно вмешиваться в процесс обучения: задавать вопросы, получать более подробные и доступные пояснения по неясным для них разделам

и фрагментам излагаемого учителем учебного материала. При проведении занятия по данной методике, преподаватель может комментировать видеоинформацию, в ходе объяснения материала задавать вопросы студентам. А весь пройденный материал в течении занятия подтверждается видеоопытами, фотографиями или рисунками. Роль студента также носит активный характер; т.к. с первых минут урока студент активизирует свое внимание, отвечает на проблемные вопросы, поставленные преподавателем. По ходу объяснения материала студент может задавать интересующие его вопросы. Методика проведения такого занятия имеет существенные преимущества: Сочетание комментариев преподавателя с видеоинформацией или анимацией активизирует внимание учащихся. Не только повышает интерес к данной теме, но и обучение становится занимательным и эмоциональным, принося эстетическое удовлетворение учащимся. А преподавателю позволяет эффективнее использовать учебное время.

Лекции разрабатываются в приложении - Power Point в программе - Office, создавая необходимое количество слайдов, дополняя их видеоинформацией из электронных учебников и элементами анимации. На занятиях также рекомендуется использовать игровые моменты. Интерактивная лекция делает занятие не только красочным и ярким, но и позволяет вызвать интерес у современного студента. При этом дает преподавателю новое видение урока, позволяет переработать материал более тщательно и глубоко.

*Лекция вдвоем* - эта разновидность лекции является продолжением и развитием проблемного изложения материала в диалоге двух преподавателей. Здесь моделируются реальные ситуации обсуждения теоретических и практических вопросов двумя специалистами. Необходимо, чтобы: диалог преподавателей демонстрировал культуру дискуссии, совместного решения проблемы; втягивал в обсуждение студентов, побуждал их задавать вопросы, высказывать свою точку зрения, демонстрировать отклик на происходящее. Подготовка к лекции с заранее запланированными ошибками состоит в том, чтобы заложить в нее определенное количество ошибок содержательного, методического, поведенческого характера, их список преподаватель приносит на лекцию и предъявляет студентам в конце. Подбираются наиболее типичные ошибки, которые обычно не выпячиваются, а как бы затушевываются. Задача студентов состоит в том, чтобы по ходу лекции отмечать ошибки, фиксировать их на полях и называть в конце. На разбор ошибок отводится 10-15 минут. При этом правильные ответы называют и студенты, и преподаватель. Такая лекция одновременно выполняет стимулирующую, контрольную и диагностическую функцию, помогая диагностировать трудности усвоения предыдущего материала.

*Лекция - пресс-конференция.* Назвав тему лекции, преподаватель просит студентов задавать ему письменно вопросы по данной теме. В течении двух-трех минут студенты формулируют наиболее интересующие их вопросы и передают преподавателю, который в течение трех-пяти минут сортирует вопросы по их содержанию и начинает лекцию. Лекция излагается не как ответы на вопросы, а как связный текст, в процессе изложения которого формулируются ответы. В конце лекции преподаватель проводит анализ ответов как отражение интересов и знаний учащихся.

*Лекция-консультация.* Эта форма занятий предпочтительна при изучении тем с четко выраженной практической направленностью. Существует несколько вариантов проведения лекции - консультации. Рассмотрим некоторые из них.

1) Занятие начинается со вступительной части, где преподаватель акцентирует внимание аудитории на ряде проблем, связанных с практикой применения рассматриваемого положения. Затем обучаемые задают вопросы: на это отводится значительная часть времени учебного занятия (до 50 %). В конце занятия проводится небольшая дискуссия, свободный обмен мнениями, завершающийся заключительным словом лектора.



2) За несколько дней до занятия преподаватель собирает вопросы слушателей в письменном виде. Первая часть занятий проводится в виде лекции, в которой преподаватель отвечает на эти вопросы, дополняя и развивая их по своему усмотрению.

Вторая часть проходит в форме ответов на дополнительные вопросы обучаемых, свободного обмена мнениями и завершается заключительным словом лектора.

3) Обучаемые заблаговременно получают материал к занятию. Как правило, он должен носить не только учебный, но и инструктивный характер, т.е. представлять собой методическое руководство к практическому использованию в ходе подготовки к лекции. Обучаемые должны изучить материал и подготовить свои вопросы к консультанту. Занятия проводятся в форме ответов на вопросы и свободного обмена мнениями. Завершить занятие преподаватель может простым подведением итогов консультации или заключительной лекцией, в которой обобщается практика применения рассматриваемого материала.

4) Первая часть занятия проводится в форме краткого сообщения о передовом опыте работы определенного должностного лица или коллектива, просмотра кино, видеофильма. Обучаемые могут и заранее получить материал с более подробным освещением этого опыта (брошюра, файл и т.д.). Вторая часть занятий строится в форме ответов преподавателя на вопросы обучаемых относительно изложенного им содержания.

5) Занятие проводится в форме групповой консультации, в которой принимают участие несколько высококвалифицированных педагогов. Использование такой формы групповой консультации эффективно при рассмотрении проблем наиболее актуальных и комплексных, (в т.ч. междисциплинарных). Занятия в форме лекции-консультации проходят активнее, если обучаемыми задается больше вопросов, которые охватывают широкое предметное содержание. Когда вопросов мало или их нет, то это объясняется тем, что: практическое применение изучаемого материала не вызывает трудностей (в таком случае достаточно традиционной лекции); тема настолько нова, что обучаемые еще не представляют себе тех трудностей, с которыми могут столкнуться на практике; обучаемые недооценивают глубину и сложность рассматриваемой проблемы, излишне доверяя своему прошлому опыту.

*Программированная лекция-консультация.* Эта форма занятий отличается от обычной групповой консультации тем, что преподаватель сам составляет и предлагает вопросы обучаемым. На подготовленные вопросы преподаватель сначала просит ответить обучаемых, а затем проводит анализ и обсуждение неправильных ответов. Групповая консультация проводится, как правило, после лекции или цикла занятий, посвященных данной теме. Таким образом, отвечая на поставленные вопросы, студенты актуализируют полученные знания, привлекая свой опыт и показывают тем самым понимание проблемы и умение правильно применять то или иное положение в конкретной ситуации. Преимущество лекции-консультации перед другими формами проведения лекционного занятия в том, что она позволяет в большей степени приблизить содержание занятия к практическим интересам обучаемых, в какой-то степени индивидуализировать процесс обучения с учетом уровня понимания и восприятия материала каждым обучаемым. Письменная программированная лекция. Она позволяет освободить преподавателей от необходимости объяснения элементарных вопросов и направляет внимание обучаемых на новейшую проблематику. В первой половине лекционного занятия обучаемые знакомятся с теоретическим материалом, во второй половине прочитанное комментируется, дополняется преподавателем, проводятся дискуссии по некоторым вопросам. В конце лекции обобщается самое существенное, намечаются направления самостоятельной работы обучаемых.

*Лекция с применением техники обратной связи.* При проведении такой лекции используются специально оборудованные классы для программированного обучения, где имеется возможность с помощью технических средств получать сведения от всей группы обучаемых на поставленный вопрос. Вопросы задаются в начале и конце изложения

каждого логического раздела лекции. Первый – для того, чтобы узнать, насколько обучаемые осведомлены об излагаемой проблеме. Второй – для контроля качества усвоения материала. В дальнейшем, в зависимости от количества правильных ответов преподаватель корректирует намеченный порядок изложения материала.

Таким образом, рассмотренные формы лекционных занятий позволяют в значительной степени активизировать учебно-познавательную деятельность обучаемых. При этом важно помнить, что выбор и применение той или иной формы лекции зависит от многих факторов: целей занятия, подготовленности аудитории, наличия времени, технического оснащения образовательного процесса и т.п. Наряду с научной компетентностью, значимым фактором эффективности занятий является и уровень методической подготовки преподавателя, его желания и умения освоить разнообразные приемы и средства активизирующего влияния на аудиторию.

*Методика подготовки и чтения лекции.* Цели и мотивы подготовки и чтения лекции Цели лекции – это представляемые результаты, т.е. то, чего хочет достигнуть преподаватель: чему научить, дать больше нового материала, что воспитать, поставить ряд проблем или наметить ориентиры для самостоятельного его изучения обучаемыми. Определение целей лекции зависит от ее вида: одно дело установочная лекция для заочников, совсем иное обзорная лекция для выпускников или лекция по отдельной научной проблеме для преподавателей.

Своеобразной по своим целям является вводная лекция: в ней обучаемые знакомятся с программой, порядком изучения предмета, основной литературой и т.д. Лекции спецкурсов от текущих лекций систематического курса отличаются более углубленным анализом различных научных школ, концепций, направлений. Обычно на лекции по юриспруденции преподаватель ставит 4-5 целей (которые фиксируются в плане лекции): образовательная цель – сформировать представления, первичные знания и т.д. по теме; воспитательная цель – формировать направленность, интерес и т.д. развивающая цель – развивать свойство или качество психики, связанное с темой лекции; психологической подготовки – формировать психологическую готовность к будущей профессиональной деятельности юриста к умелому использованию психологических знаний на практике и т.д. саморазвития и самосовершенствования.

Уяснение указанных целей лекции по той или иной теме преподавателем помогают ему определить план ее изложения, отобрать нужный материал, учесть особенности аудитории, целеустремленно рассмотреть основные вопросы, направить самостоятельную работу обучаемых. Мотивы подготовки и чтения лекции преподавателем – это побудители его активности, придающие тот или иной смысл его деятельности.

Таковыми мотивами могут быть: чувство ответственности за качество лекции, интерес преподавателя к предмету, процессу объяснения и передаче знаний, желание помочь учащимся овладеть сложным материалом и т.д. Различают мотивы постоянно действующие (чувство долга, чувство ответственности и др.) и ситуативные (ясное понимание задач очередной лекции, необходимости тщательной подготовки к ней и др.)

Принципы отбора материала лекции:

1) Основным принципом отбора материала для лекции является целеполагание, когда отбираемый материал отвечает поставленной преподавателем цели лекции и позволяет достичь ее, т.е. целесообразен. Отбираемый материал должен служить решению конкретных задач, позволяющих достичь общей цели лекции.

2) Второй важный принцип отбора необходимого содержания для изложения в лекции – это учет уровня подготовки студентов. Если студенты впервые изучают учебную дисциплину по юриспруденции (это, как правило, первокурсники вузов), то нужно предусмотреть фактические данные (жизненные примеры, знакомые студентам, какие-то цифры, иллюстрирующие количественную сторону психических явлений и т.д.), которые помогут доходчиво объяснить психическую деятельность. Кроме того, обязательно нужно заранее продумать, какие научные понятия ввести в учебный оборот и как их разъяснить.

Учитывая особенности учебного процесса в рамках различных форм подготовки специалистов-юристов (дневная, заочная, ускоренная, второе высшее образование, экстернат) лектор преподаватель должен использовать в своей педагогической деятельности и соответствующую лекционную форму подачи слушателям (студентам) позитивного тематического материала.

3) В качестве третьего принципа, которым руководствуется лектор при отборе материала для лекции, можно назвать ориентацию на последующие практические занятия и самостоятельную работу студентов с литературой. Если, например, психические познавательные процессы намечено отработать на практических занятиях в форме тестовых испытаний, решения психологических задач в сочетании с объяснениями преподавателя, то нет нужды подробно излагать их в лекции, а можно ограничиться общей характеристикой каждого из процессов с точки зрения их функций в деятельности личности, а также показом их социально-исторической природы со ссылкой на соответствующие труды ученых. Словом, более общее и принципиальное нужно отобрать для лекции, а все частное и конкретное, являющееся составными элементами этого общего, может быть отнесено на самостоятельную работу и на практические занятия.

4) Четвертый принцип отбора материала для лекции состоит в учете того, какой литературой будут пользоваться студенты при самостоятельной работе, вернее, какими реальными возможностями они располагают при существующем ныне явном дефиците научной психологической литературы, когда даже хрестоматии издаются на всю страну тиражом лишь в 15-20 тыс. экземпляров, новые исследования в психологии имеют тираж менее 1 тыс., а оригинальные теоретические труды - в пределах 5-10 тыс. экземпляров. Данное обстоятельство вынуждает преподавателя отбирать для изложения в лекции больше того теоретического материала, который студенты не найдут в учебниках, а первоисточники окажутся малодоступными. Тогда материал учебников может в лекции получить лишь краткое комментирование, чтобы студенты имели только теоретическое и экспериментальное обоснование лаконично сформулированных положений учебника или учебного пособия. Руководствуясь данным принципом отбора материала, преподаватель по сути дела распределяет его между лекцией и самостоятельной работой студентов, беря на долю лекции наиболее сложное и труднодоступное и отсылая студентов к литературе общедоступной.

Темы лекций определяются в соответствии с рабочей программой и тематическим планом занятий, хотя они могут несколько изменяться по ходу курса. Следует также ознакомиться с новыми публикациями, как монографическими, так и периодическими изданиями, учебниками, материалами судебной практики. Чтение лекций по определенной теме должно опережать практическое занятие, для того, чтобы материал, предложенный в ходе лекции, мог быть использован при подготовке к практическому занятию.

Способы подготовки и чтения лекции определяются на основе соотнесения ее целей с конкретными условиями и задачами деятельности преподавателя (кому читается лекция, предполагаемое содержание и прогнозируемые результаты и т.д.). В зависимости от этого в одном случае преподаватель может выбрать способ глубокого теоретического анализа проблемы, в другом – ведущую роль отвести демонстрации ярких, запоминающихся фактов. Особое значение для активизации мыслительной деятельности обучаемых имеет проблемное изложение, когда лектор не делает готовых, однозначных выводов, а как бы рассуждает, оппонирует, высказывает научные предположения и, тем самым, подводит слушателей к самостоятельной формулировке выводов.

Посещение лекционных занятий и активная работа обучающегося на таких занятиях позволяет ему сформировать базовые теоретические понятия по дисциплине, овладеть общей логикой построения дисциплины, усвоить закономерности и тенденции науки гражданского права. При этом обучающемуся рекомендуется быть достаточно внимательным на лекции, стремиться к пониманию материала конкретной темы

дисциплины, а при возникающих трудностях в освоении материала и вопросах, своевременно обращаться к лектору за пояснениями, уточнениями или при дискуссионности рассматриваемых вопросов, получения от лектора собственной научной точки зрения как ученого.

Лекционный курс предполагает систематизированное изложение основных вопросов разделов и тем, определенных в рабочей программе дисциплины.

Лекционный курс предназначен дать наибольший объем информации и обеспечить более глубокое понимание учебных вопросов при значительно меньшей затрате времени, чем это требуется большинству, обучающийся на самостоятельное изучение материала.

Работа над материалами лекции во внеаудиторное время предполагает более глубокое рассмотрение вопросов темы с учетом того, что на лекционном занятии невозможно полно осветить все вопросы темы.

Для глубокой проработки конкретной темы обучающийся должен:

а) внимательно прочитать лекцию (возможно несколько раз);

б) рассмотреть вопросы темы или проблемы по рекомендованной преподавателем имеющейся учебной, учебно-методической литературе, ознакомиться с подходами по данной теме, которые существуют в современной научной литературе (проанализировать рекомендованные монографии, статьи в журналах, тезисы научных докладов и выступлений).

Кроме того, при глубокой проработке темы дисциплины обучающийся может пользоваться материалами, которые представляют эксперты, специалисты в области права в информационной сети «Интернет», при этом следует использовать материалы, представленные на официальных сайтах.

Изучая тему в теоретическом аспекте обучающийся, может пользоваться как литературой библиотеки университета, так и использовать электронные библиотеки в сети «Интернет», с которыми у образовательной организации заключен договор или в которых студент самостоятельно зарегистрировался. Обучающемуся при изучении дополнительной литературы необходимо понимать, что законодательство и подзаконные нормативные акты подвержены постоянному изменению и дополнению, в силу чего следует изучать материал учебников, учебных пособий и иной учебной литературы параллельно с текстом нормативных актов в их последней редакции.

## **Темы лекций**

**Лекция 1. Понятие криминологии как науки, ее история, предмет, задачи, функции**

**Лекция 2. Преступность и ее основные характеристики**

**Вопросы:**

- 1.1. История возникновения криминологии.
- 1.2. Этапы развития криминологии в России.
- 1.3. Понятие криминологии, ее предмет, функции, задачи.
- 1.4. Социальная и правовая характеристики криминологической науки.
- 1.5. Криминология как общетеоретическая и прикладная наука.
- 1.6. Место криминологии в системе гуманитарного знания и социальной практики.
- 1.7. Предмет криминологии. Общая характеристика элементов предмета криминологии: преступности, причин и условий преступности, личности преступника, предупреждения преступности. Развитие и дополнение предмета криминологии.

**Дополнительные источники и литература для подготовки:**

1. Криминология : учебник для вузов / В. И. Авдийский [и др.] ; под редакцией В. И. Авдийского, Л. А. Букаловой. — 2-е изд., перераб. и доп. — Москва : Издательство Юрайт, 2022. — 301 с. — (Высшее образование). — ISBN 978-5-534-03566-7. — Текст : электронный // Образовательная платформа Юрайт [сайт]. — URL: <https://urait.ru/bcode/498835> (дата обращения: 04.03.2022).
2. Лунеев, В. В. Криминология : учебник для академического бакалавриата / В. В. Лунеев. — Москва : Издательство Юрайт, 2019. — 686 с. — (Бакалавр. Академический курс). — ISBN 978-5-9916-3768-8. — Текст : электронный // Образовательная платформа Юрайт [сайт]. — URL: <https://urait.ru/bcode/425832> (дата обращения: 04.03.2022).
3. Старков, О. В. Криминология. Теория и практика : учебник для вузов / О. В. Старков. — 2-е изд., перераб. и доп. — Москва : Издательство Юрайт, 2021. — 641 с. — (Бакалавр. Академический курс). — ISBN 978-5-9916-3718-3. — Текст : электронный // Образовательная платформа Юрайт [сайт]. — URL: <https://urait.ru/bcode/487504> (дата обращения: 04.03.2022).
4. Решетников, А. Ю. Криминология : учебное пособие для вузов / А. Ю. Решетников, О. Р. Афанасьева. — 2-е изд., перераб. и доп. — Москва : Издательство Юрайт, 2022. — 166 с. — (Высшее образование). — ISBN 978-5-534-01633-8. — Текст : электронный // Образовательная платформа Юрайт [сайт]. — URL: <https://urait.ru/bcode/488712> (дата обращения: 04.03.2022).
4. Россинская, Е. Р. Криминалистика: Учебник / Е.Р. Россинская. — Москва : Норма : ИНФРА-М, 2019. — 464 с. : ил. - ISBN 978-5-91768-231-0. - Текст : электронный. - URL: <https://znanium.com/catalog/product/1012356> (дата обращения: 04.03.2022). – Режим доступа: по подписке.
5. Козаченко, И. Я. Криминология : учебник и практикум для вузов / И. Я. Козаченко, К. В. Корсаков. — Москва : Издательство Юрайт, 2022. — 277 с. — (Высшее образование). — ISBN 978-5-534-06729-3. — Текст : электронный // Образовательная платформа Юрайт [сайт]. — URL: <https://urait.ru/bcode/489537> (дата обращения: 04.03.2022).
6. Клейменов, М. П. Криминология : учебник / М.П. Клейменов. — 3-е изд., перераб. и доп. — Москва : Норма : ИНФРА-М, 2021. — 400 с. - ISBN 978-5-91768-857-2. - Текст : электронный. - URL: <https://znanium.com/catalog/product/1446479> (дата обращения: 04.03.2022). – Режим доступа: по подписке.
7. Эминов, В. Е. Криминология в схемах и определениях : учебное пособие / под ред. В. Е. Эминова. — Москва : Норма : ИНФРА-М, 2022. — 128 с. : ил. - ISBN 978-5-91768-804-6. - Текст : электронный. - URL: <https://znanium.com/catalog/product/1764643> (дата обращения: 04.03.2022). – Режим доступа: по подписке.

### **Лекция 3. Личность преступника .**

#### **Вопросы:**

- 2.1. Соотношение криминологического понятия личности преступника и смежных юридических понятий (субъекта преступления, подозреваемого, обвиняемого, подсудимого, осужденного).
- 2.2. Комплексный междисциплинарный подход к оценке личности преступника в криминологии.
- 2.3. Криминологические границы познания личности преступника.
- 2.4. Социально-философская сущность личности и ее взаимосвязь с сущностью личности преступника.

- 2.5. Дискуссия о социальном и биологическом в личности преступника.
- 2.6. Взаимодействие внешних причин и условий преступности с внутренними психофизиологическими, генетическими свойствами человека как основа формирования личности преступника.
- 2.7. Личность преступника и социальная среда.
- 2.8. Социально-демографические признаки личности преступника (пол, возраст, семейное и социально-статусное положение, национальная и профессиональная принадлежность, материальная и жилищная обеспеченность).
- 2.9. Интеллектуальные признаки личности преступника (образование, уровень знаний, умственное развитие).
- 2.10. Нравственные признаки (ценностные ориентации и стремления, духовные потребности, социальные интересы, религиозная направленность, привычки).

#### **Дополнительные источники и литература для подготовки:**

1. Криминология : учебник для вузов / В. И. Авдийский [и др.] ; под редакцией В. И. Авдийского, Л. А. Букаловой. — 2-е изд., перераб. и доп. — Москва : Издательство Юрайт, 2022. — 301 с. — (Высшее образование). — ISBN 978-5-534-03566-7. — Текст : электронный // Образовательная платформа Юрайт [сайт]. — URL: <https://urait.ru/bcode/498835> (дата обращения: 04.03.2022).
2. Лунеев, В. В. Криминология : учебник для академического бакалавриата / В. В. Лунеев. — Москва : Издательство Юрайт, 2019. — 686 с. — (Бакалавр. Академический курс). — ISBN 978-5-9916-3768-8. — Текст : электронный // Образовательная платформа Юрайт [сайт]. — URL: <https://urait.ru/bcode/425832> (дата обращения: 04.03.2022).
3. Старков, О. В. Криминология. Теория и практика : учебник для вузов / О. В. Старков. — 2-е изд., перераб. и доп. — Москва : Издательство Юрайт, 2021. — 641 с. — (Бакалавр. Академический курс). — ISBN 978-5-9916-3718-3. — Текст : электронный // Образовательная платформа Юрайт [сайт]. — URL: <https://urait.ru/bcode/487504> (дата обращения: 04.03.2022).
4. Решетников, А. Ю. Криминология : учебное пособие для вузов / А. Ю. Решетников, О. Р. Афанасьева. — 2-е изд., перераб. и доп. — Москва : Издательство Юрайт, 2022. — 166 с. — (Высшее образование). — ISBN 978-5-534-01633-8. — Текст : электронный // Образовательная платформа Юрайт [сайт]. — URL: <https://urait.ru/bcode/488712> (дата обращения: 04.03.2022).
4. Россинская, Е. Р. Криминалистика: Учебник / Е.Р. Россинская. — Москва : Норма : ИНФРА-М, 2019. — 464 с. : ил. - ISBN 978-5-91768-231-0. - Текст : электронный. - URL: <https://znanium.com/catalog/product/1012356> (дата обращения: 04.03.2022). – Режим доступа: по подписке.
5. Козаченко, И. Я. Криминология : учебник и практикум для вузов / И. Я. Козаченко, К. В. Корсаков. — Москва : Издательство Юрайт, 2022. — 277 с. — (Высшее образование). — ISBN 978-5-534-06729-3. — Текст : электронный // Образовательная платформа Юрайт [сайт]. — URL: <https://urait.ru/bcode/489537> (дата обращения: 04.03.2022).
6. Клейменов, М. П. Криминология : учебник / М.П. Клейменов. — 3-е изд., перераб. и доп. — Москва : Норма : ИНФРА-М, 2021. — 400 с. - ISBN 978-5-91768-857-2. - Текст : электронный. - URL: <https://znanium.com/catalog/product/1446479> (дата обращения: 04.03.2022). – Режим доступа: по подписке.

7. Эминов, В. Е. Криминология в схемах и определениях : учебное пособие / под ред. В. Е. Эминова. — Москва : Норма : ИНФРА-М, 2022. — 128 с. : ил. - ISBN 978-5-91768-804-6. - Текст : электронный. - URL: <https://znanium.com/catalog/product/1764643> (дата обращения: 04.03.2022). – Режим доступа: по подписке.

#### **Лекция 4. Предупреждение преступлений. Виктимология**

##### **Вопросы:**

3.1. Понятие предупреждения преступлений как вида государственной и общественной деятельности.

3.2. Совершенствование предупредительной деятельности – как основное направление всех криминологических исследований.

3.3. Основная цель предупреждения преступлений. Перечень основных задач, которые выполняют субъекты предупредительной деятельности.

3.4. Определение видов предупреждения по целям и уровню, по объему и направленности. Значение видов и их содержание.

##### **Дополнительные источники и литература для подготовки:**

1. Криминология : учебник для вузов / В. И. Авдийский [и др.] ; под редакцией В. И. Авдийского, Л. А. Букаловой. — 2-е изд., перераб. и доп. — Москва : Издательство Юрайт, 2022. — 301 с. — (Высшее образование). — ISBN 978-5-534-03566-7. — Текст : электронный // Образовательная платформа Юрайт [сайт]. — URL: <https://urait.ru/bcode/498835> (дата обращения: 04.03.2022).

2. Лунеев, В. В. Криминология : учебник для академического бакалавриата / В. В. Лунеев. — Москва : Издательство Юрайт, 2019. — 686 с. — (Бакалавр. Академический курс). — ISBN 978-5-9916-3768-8. — Текст : электронный // Образовательная платформа Юрайт [сайт]. — URL: <https://urait.ru/bcode/425832> (дата обращения: 04.03.2022).

3. Старков, О. В. Криминология. Теория и практика : учебник для вузов / О. В. Старков. — 2-е изд., перераб. и доп. — Москва : Издательство Юрайт, 2021. — 641 с. — (Бакалавр. Академический курс). — ISBN 978-5-9916-3718-3. — Текст : электронный // Образовательная платформа Юрайт [сайт]. — URL: <https://urait.ru/bcode/487504> (дата обращения: 04.03.2022).

4. Решетников, А. Ю. Криминология : учебное пособие для вузов / А. Ю. Решетников, О. Р. Афанасьева. — 2-е изд., перераб. и доп. — Москва : Издательство Юрайт, 2022. — 166 с. — (Высшее образование). — ISBN 978-5-534-01633-8. — Текст : электронный // Образовательная платформа Юрайт [сайт]. — URL: <https://urait.ru/bcode/488712> (дата обращения: 04.03.2022).

4. Россинская, Е. Р. Криминалистика: Учебник / Е.Р. Россинская. — Москва : Норма : ИНФРА-М, 2019. — 464 с. : ил. - ISBN 978-5-91768-231-0. - Текст : электронный. - URL: <https://znanium.com/catalog/product/1012356> (дата обращения: 04.03.2022). – Режим доступа: по подписке.

5. Козаченко, И. Я. Криминология : учебник и практикум для вузов / И. Я. Козаченко, К. В. Корсаков. — Москва : Издательство Юрайт, 2022. — 277 с. — (Высшее образование). — ISBN 978-5-534-06729-3. — Текст : электронный // Образовательная платформа Юрайт [сайт]. — URL: <https://urait.ru/bcode/489537> (дата обращения: 04.03.2022).



6. Клейменов, М. П. Криминология : учебник / М.П. Клейменов. — 3-е изд., перераб. и доп. — Москва : Норма : ИНФРА-М, 2021. — 400 с. - ISBN 978-5-91768-857-2. - Текст : электронный. - URL: <https://znanium.com/catalog/product/1446479> (дата обращения: 04.03.2022). – Режим доступа: по подписке.

7. Эминов, В. Е. Криминология в схемах и определениях : учебное пособие / под ред. В. Е. Эминова. — Москва : Норма : ИНФРА-М, 2022. — 128 с. : ил. - ISBN 978-5-91768-804-6. - Текст : электронный. - URL: <https://znanium.com/catalog/product/1764643> (дата обращения: 04.03.2022). – Режим доступа: по подписке.

## **Лекция 5. Механизм индивидуального преступного поведения**

### **Вопросы:**

4.1. Криминологическое значение и взаимосвязь до преступного формирования личности, индивидуального преступного акта и пост криминального поведения личности преступника.

4.2. Основные элементы механизма индивидуального преступного поведения (криминальная мотивация, планирование преступных действий, исполнение замысла, оценка криминального результата).

4.3. Функции и составляющие (ценностные ориентации, потребности, интересы, мотив и цель) криминальной мотивации.

4.4. Взаимодействие личности и социальной среды в механизме индивидуального преступного поведения.

### **Дополнительные источники и литература для подготовки:**

1. Криминология : учебник для вузов / В. И. Авдийский [и др.] ; под редакцией В. И. Авдийского, Л. А. Букалеровой. — 2-е изд., перераб. и доп. — Москва : Издательство Юрайт, 2022. — 301 с. — (Высшее образование). — ISBN 978-5-534-03566-7. — Текст : электронный // Образовательная платформа Юрайт [сайт]. — URL: <https://urait.ru/bcode/498835> (дата обращения: 04.03.2022).

2. Лунеев, В. В. Криминология : учебник для академического бакалавриата / В. В. Лунеев. — Москва : Издательство Юрайт, 2019. — 686 с. — (Бакалавр. Академический курс). — ISBN 978-5-9916-3768-8. — Текст : электронный // Образовательная платформа Юрайт [сайт]. — URL: <https://urait.ru/bcode/425832> (дата обращения: 04.03.2022).

3. Старков, О. В. Криминология. Теория и практика : учебник для вузов / О. В. Старков. — 2-е изд., перераб. и доп. — Москва : Издательство Юрайт, 2021. — 641 с. — (Бакалавр. Академический курс). — ISBN 978-5-9916-3718-3. — Текст : электронный // Образовательная платформа Юрайт [сайт]. — URL: <https://urait.ru/bcode/487504> (дата обращения: 04.03.2022).

4. Решетников, А. Ю. Криминология : учебное пособие для вузов / А. Ю. Решетников, О. Р. Афанасьева. — 2-е изд., перераб. и доп. — Москва : Издательство Юрайт, 2022. — 166 с. — (Высшее образование). — ISBN 978-5-534-01633-8. — Текст : электронный // Образовательная платформа Юрайт [сайт]. — URL: <https://urait.ru/bcode/488712> (дата обращения: 04.03.2022).

4. Россинская, Е. Р. Криминалистика: Учебник / Е.Р. Россинская. — Москва : Норма : ИНФРА-М, 2019. — 464 с. : ил. - ISBN 978-5-91768-231-0. - Текст : электронный. - URL: <https://znanium.com/catalog/product/1012356> (дата обращения: 04.03.2022). – Режим доступа: по подписке.



5. Козаченко, И. Я. Криминология : учебник и практикум для вузов / И. Я. Козаченко, К. В. Корсаков. — Москва : Издательство Юрайт, 2022. — 277 с. — (Высшее образование). — ISBN 978-5-534-06729-3. — Текст : электронный // Образовательная платформа Юрайт [сайт]. — URL: <https://urait.ru/bcode/489537> (дата обращения: 04.03.2022).
6. Клейменов, М. П. Криминология : учебник / М. П. Клейменов. — 3-е изд., перераб. и доп. — Москва : Норма : ИНФРА-М, 2021. — 400 с. - ISBN 978-5-91768-857-2. - Текст : электронный. - URL: <https://znanium.com/catalog/product/1446479> (дата обращения: 04.03.2022). — Режим доступа: по подписке.
7. Эминов, В. Е. Криминология в схемах и определениях : учебное пособие / под ред. В. Е. Эминова. — Москва : Норма : ИНФРА-М, 2022. — 128 с. : ил. - ISBN 978-5-91768-804-6. - Текст : электронный. - URL: <https://znanium.com/catalog/product/1764643> (дата обращения: 04.03.2022). — Режим доступа: по подписке.

## **Лекция 6. Криминология насильственной преступности .**

### **Вопросы:**

- 5.1. Основные количественные и качественные показатели насильственной преступности. Бытовые насильственные преступления.
- 5.2. Насильственные преступления в сфере экономики и предпринимательства.
- 5.3. Общие черты насильственного преступления. Внутренняя неоднородность хулиганства.
- 5.4. Влияние пьянства и наркотизма на насильственную преступность.
- 5.5. Криминогенная роль негативных традиций в сфере быта как основа детерминации насильственной преступности.

### **Дополнительные источники и литература для подготовки:**

1. Криминология : учебник для вузов / В. И. Авдийский [и др.] ; под редакцией В. И. Авдийского, Л. А. Букаловой. — 2-е изд., перераб. и доп. — Москва : Издательство Юрайт, 2022. — 301 с. — (Высшее образование). — ISBN 978-5-534-03566-7. — Текст : электронный // Образовательная платформа Юрайт [сайт]. — URL: <https://urait.ru/bcode/498835> (дата обращения: 04.03.2022).
2. Лунеев, В. В. Криминология : учебник для академического бакалавриата / В. В. Лунеев. — Москва : Издательство Юрайт, 2019. — 686 с. — (Бакалавр. Академический курс). — ISBN 978-5-9916-3768-8. — Текст : электронный // Образовательная платформа Юрайт [сайт]. — URL: <https://urait.ru/bcode/425832> (дата обращения: 04.03.2022).
3. Старков, О. В. Криминология. Теория и практика : учебник для вузов / О. В. Старков. — 2-е изд., перераб. и доп. — Москва : Издательство Юрайт, 2021. — 641 с. — (Бакалавр. Академический курс). — ISBN 978-5-9916-3718-3. — Текст : электронный // Образовательная платформа Юрайт [сайт]. — URL: <https://urait.ru/bcode/487504> (дата обращения: 04.03.2022).
4. Решетников, А. Ю. Криминология : учебное пособие для вузов / А. Ю. Решетников, О. Р. Афанасьева. — 2-е изд., перераб. и доп. — Москва : Издательство Юрайт, 2022. — 166 с. — (Высшее образование). — ISBN 978-5-534-01633-8. — Текст : электронный // Образовательная платформа Юрайт [сайт]. — URL: <https://urait.ru/bcode/488712> (дата обращения: 04.03.2022).

4. Россинская, Е. Р. Криминалистика: Учебник / Е.Р. Россинская. — Москва : Норма : ИНФРА-М, 2019. — 464 с. : ил. - ISBN 978-5-91768-231-0. - Текст : электронный. - URL: <https://znanium.com/catalog/product/1012356> (дата обращения: 04.03.2022). – Режим доступа: по подписке.
5. Козаченко, И. Я. Криминология : учебник и практикум для вузов / И. Я. Козаченко, К. В. Корсаков. — Москва : Издательство Юрайт, 2022. — 277 с. — (Высшее образование). — ISBN 978-5-534-06729-3. — Текст : электронный // Образовательная платформа Юрайт [сайт]. — URL: <https://urait.ru/bcode/489537> (дата обращения: 04.03.2022).
6. Клейменов, М. П. Криминология : учебник / М.П. Клейменов. — 3-е изд., перераб. и доп. — Москва : Норма : ИНФРА-М, 2021. — 400 с. - ISBN 978-5-91768-857-2. - Текст : электронный. - URL: <https://znanium.com/catalog/product/1446479> (дата обращения: 04.03.2022). – Режим доступа: по подписке.
7. Эминов, В. Е. Криминология в схемах и определениях : учебное пособие / под ред. В. Е. Эминова. — Москва : Норма : ИНФРА-М, 2022. — 128 с. : ил. - ISBN 978-5-91768-804-6. - Текст : электронный. - URL: <https://znanium.com/catalog/product/1764643> (дата обращения: 04.03.2022). – Режим доступа: по подписке.

## **Лекция 7. Криминология рецидивной, профессиональной и экономической преступности .**

### **Вопросы:**

- 6.1. Виды рецидива преступлений в зависимости от их правового содержания (фактический, уголовно-правовой, пенитенциарный).
- 6.2. Рецидивная преступность как составная часть общей преступности, ее особенности.
- 6.3. Соотношение рецидивной и первичной преступности.
- 6.4. Взаимосвязь рецидивной преступности с другими видами преступности (организованной, профессиональной, преступностью несовершеннолетних и др.).
- 6.5. Рецидивная преступность как источник профессиональной преступности. Понятие профессиональной преступности.
- 6.6. Личность преступника–рецидивиста. Социально-демографическая, нравственно-психологическая и уголовно-правовая характеристики рецидивистов и их отличие от свойств и признаков первичных преступников.
- 6.7. Основные типы рецидивистов (антисоциальный, асоциальный, ситуативный).

### **Дополнительные источники и литература для подготовки:**

1. Криминология : учебник для вузов / В. И. Авдийский [и др.]; под редакцией В. И. Авдийского, Л. А. Букаловой. — 2-е изд., перераб. и доп. — Москва : Издательство Юрайт, 2022. — 301 с. — (Высшее образование). — ISBN 978-5-534-03566-7. — Текст : электронный // Образовательная платформа Юрайт [сайт]. — URL: <https://urait.ru/bcode/498835> (дата обращения: 04.03.2022).
2. Лунеев, В. В. Криминология : учебник для академического бакалавриата / В. В. Лунеев. — Москва : Издательство Юрайт, 2019. — 686 с. — (Бакалавр. Академический курс). — ISBN 978-5-9916-3768-8. — Текст : электронный // Образовательная платформа Юрайт [сайт]. — URL: <https://urait.ru/bcode/425832> (дата обращения: 04.03.2022).
3. Старков, О. В. Криминология. Теория и практика : учебник для вузов / О. В. Старков. — 2-е изд., перераб. и доп. — Москва : Издательство Юрайт, 2021. —

641 с. — (Бакалавр. Академический курс). — ISBN 978-5-9916-3718-3. — Текст : электронный // Образовательная платформа Юрайт [сайт]. — URL: <https://urait.ru/bcode/487504> (дата обращения: 04.03.2022).

4. Решетников, А. Ю. Криминология : учебное пособие для вузов / А. Ю. Решетников, О. Р. Афанасьева. — 2-е изд., перераб. и доп. — Москва : Издательство Юрайт, 2022. — 166 с. — (Высшее образование). — ISBN 978-5-534-01633-8. — Текст : электронный // Образовательная платформа Юрайт [сайт]. — URL: <https://urait.ru/bcode/488712> (дата обращения: 04.03.2022).

4. Россинская, Е. Р. Криминалистика: Учебник / Е.Р. Россинская. — Москва : Норма : ИНФРА-М, 2019. — 464 с. : ил. - ISBN 978-5-91768-231-0. - Текст : электронный. - URL: <https://znanium.com/catalog/product/1012356> (дата обращения: 04.03.2022). – Режим доступа: по подписке.

5. Козаченко, И. Я. Криминология : учебник и практикум для вузов / И. Я. Козаченко, К. В. Корсаков. — Москва : Издательство Юрайт, 2022. — 277 с. — (Высшее образование). — ISBN 978-5-534-06729-3. — Текст : электронный // Образовательная платформа Юрайт [сайт]. — URL: <https://urait.ru/bcode/489537> (дата обращения: 04.03.2022).

6. Клейменов, М. П. Криминология : учебник / М.П. Клейменов. — 3-е изд., перераб. и доп. — Москва : Норма : ИНФРА-М, 2021. — 400 с. - ISBN 978-5-91768-857-2. - Текст : электронный. - URL: <https://znanium.com/catalog/product/1446479> (дата обращения: 04.03.2022). – Режим доступа: по подписке.

7. Эминов, В. Е. Криминология в схемах и определениях : учебное пособие / под ред. В. Е. Эминова. — Москва : Норма : ИНФРА-М, 2022. — 128 с. : ил. - ISBN 978-5-91768-804-6. - Текст : электронный. - URL: <https://znanium.com/catalog/product/1764643> (дата обращения: 04.03.2022). – Режим доступа: по подписке.

## **Лекция 8. Криминология организованной преступности, преступности террористической и экстремистской направленности.**

### **Вопросы:**

7.1. Основные признаки организованной преступности.

Уровни организации преступности: устойчивая преступная группа, многофункциональная преступная группировка, криминальная организация с разветвленной сетевой структурой.

7.2. Распространенность организованной преступности. Особенности и различия организованной преступности России, развитых и развивающихся стран.

7.3. Основные социально-политические и экономические сферы жизнедеятельности российского общества, подверженные активному криминальному воздействию организованной преступности.

7.4. Основные количественные и качественные показатели организованной преступности.

### **Дополнительные источники и литература для подготовки:**

1. Криминология : учебник для вузов / В. И. Авдийский [и др.] ; под редакцией В. И. Авдийского, Л. А. Букаловой. — 2-е изд., перераб. и доп. — Москва : Издательство Юрайт, 2022. — 301 с. — (Высшее образование). — ISBN 978-5-534-03566-7. — Текст : электронный // Образовательная платформа Юрайт [сайт]. — URL: <https://urait.ru/bcode/498835> (дата обращения: 04.03.2022).

2. Лунеев, В. В. Криминология : учебник для академического бакалавриата / В. В. Лунеев. — Москва : Издательство Юрайт, 2019. — 686 с. — (Бакалавр.

- Академический курс). — ISBN 978-5-9916-3768-8. — Текст : электронный // Образовательная платформа Юрайт [сайт]. — URL: <https://urait.ru/bcode/425832> (дата обращения: 04.03.2022).
3. Старков, О. В. Криминология. Теория и практика : учебник для вузов / О. В. Старков. — 2-е изд., перераб. и доп. — Москва : Издательство Юрайт, 2021. — 641 с. — (Бакалавр. Академический курс). — ISBN 978-5-9916-3718-3. — Текст : электронный // Образовательная платформа Юрайт [сайт]. — URL: <https://urait.ru/bcode/487504> (дата обращения: 04.03.2022).
4. Решетников, А. Ю. Криминология : учебное пособие для вузов / А. Ю. Решетников, О. Р. Афанасьева. — 2-е изд., перераб. и доп. — Москва : Издательство Юрайт, 2022. — 166 с. — (Высшее образование). — ISBN 978-5-534-01633-8. — Текст : электронный // Образовательная платформа Юрайт [сайт]. — URL: <https://urait.ru/bcode/488712> (дата обращения: 04.03.2022).
4. Россинская, Е. Р. Криминалистика: Учебник / Е.Р. Россинская. — Москва : Норма : ИНФРА-М, 2019. — 464 с. : ил. - ISBN 978-5-91768-231-0. - Текст : электронный. - URL: <https://znanium.com/catalog/product/1012356> (дата обращения: 04.03.2022). – Режим доступа: по подписке.
5. Козаченко, И. Я. Криминология : учебник и практикум для вузов / И. Я. Козаченко, К. В. Корсаков. — Москва : Издательство Юрайт, 2022. — 277 с. — (Высшее образование). — ISBN 978-5-534-06729-3. — Текст : электронный // Образовательная платформа Юрайт [сайт]. — URL: <https://urait.ru/bcode/489537> (дата обращения: 04.03.2022).
6. Клейменов, М. П. Криминология : учебник / М.П. Клейменов. — 3-е изд., перераб. и доп. — Москва : Норма : ИНФРА-М, 2021. — 400 с. - ISBN 978-5-91768-857-2. - Текст : электронный. - URL: <https://znanium.com/catalog/product/1446479> (дата обращения: 04.03.2022). – Режим доступа: по подписке.
7. Эминов, В. Е. Криминология в схемах и определениях : учебное пособие / под ред. В. Е. Эминова. — Москва : Норма : ИНФРА-М, 2022. — 128 с. : ил. - ISBN 978-5-91768-804-6. - Текст : электронный. - URL: <https://znanium.com/catalog/product/1764643> (дата обращения: 04.03.2022). – Режим доступа: по подписке.

### 3.МЕТОДИЧЕСКИЕ РЕКОМЕНДАЦИИ К ПРАКТИЧЕСКИМ ЗАНЯТИЯМ

**Практические занятия** - вид учебного занятия, направленный на развитие самостоятельности учащихся и приобретение умений и навыков. Данные учебные занятия углубляют, расширяют, детализируют полученные на лекции знания.

Практическое занятие предполагает выполнение по заданию и под руководством преподавателей одной или нескольких практических работ. Особенностью практических занятий является большое разнообразие форм их проведения, их зависимость от содержания учебной дисциплины. Во многих случаях рациональной формой проведения практических занятий является сочетание коллективной и индивидуальной работы студентов:

- при коллективной форме работы преподаватель формулирует вопрос-задачу для всей группы, организует соревнование в поиске правильного и оптимального решения задачи, старается заинтересовать учащихся постановкой вводных соображений, наводящих вопросов и активизировать их творческое мышление и самостоятельную работу;

- при индивидуальной работе реализуется дифференцированный подход к обучению и обеспечивается полная самостоятельность работы студентов.

При подготовке к семинарскому или практическому занятию обучающиеся имеют возможность воспользоваться консультациями преподавателя. Кроме указанных тем обучающиеся вправе, по согласованию с преподавателем, избирать и другие интересующие их темы. Качество учебной работы обучающихся преподаватель оценивает в конце семинара, выставляя в рабочий журнал текущие оценки. Обучающийся имеет право ознакомиться с ними.

Для успешного освоения материала обучающимся рекомендуется сначала ознакомиться с учебным материалом, изложенным в лекциях и основной литературе, затем выполнить самостоятельные задания, при необходимости обращаясь к дополнительной литературе.

При подготовке к семинарскому и практическому занятию можно выделить 2 этапа:

- организационный: закрепление и углубление теоретических знаний. На первом этапе обучающийся планирует свою самостоятельную работу, которая включает:

- уяснение задания на самостоятельную работу;

- подбор рекомендованной литературы;

- составление плана работы, в котором определяются основные пункты предстоящей подготовки.

Составление плана дисциплинирует и повышает организованность в работе.

Второй этап включает непосредственную подготовку обучающегося к занятию. Начинать надо с изучения рекомендованной литературы. Необходимо помнить, что на лекции обычно рассматривается не весь материал, а только его наиболее важная и сложная часть, требующая пояснений преподавателя. Остальная его часть восполняется в процессе самостоятельной работы. В связи с этим работа с рекомендованной литературой обязательна. Особое внимание при этом необходимо обратить на содержание основных положений и выводов, объяснение явлений и фактов, уяснение практического приложения рассматриваемых теоретических вопросов. В процессе этой работы обучающийся должен стремиться понять и запомнить основные положения рассматриваемого материала, примеры, поясняющие его, разобраться в иллюстративном материале, задачах. Заканчивать подготовку следует составлением плана (перечня основных пунктов) по изучаемому материалу (вопросу). Такой план позволяет составить концентрированное, сжатое представление по изучаемым вопросам и структурировать изученный материал.

Целесообразно готовиться к семинарским и практическим занятиям не менее чем за 3-4 дня до их начала, а именно: на основе изучения рекомендованной литературы

выписать в контекст основные категории и понятия по учебной дисциплине, подготовить развернутые планы ответов и краткое содержание выполненных заданий. Обучающийся должен быть готов к контрольным опросам на каждом учебном занятии.

### ***Правила подготовки устного ответа (доклада)***

Для составления ответа на устный вопрос, представленный в каждой из тем семинарского (практического) занятия, студенту следует:

- прочитать весь текст, составить целостное представление об изложенных в нем событиях, явлениях;
- обратить внимание на выделенные в тексте новые понятия, формулировки законов, обобщения, выводы, основные факты;
- составить развернутый план устного ответа, что поможет осмыслить научную информацию;
- проверить, как усвоен новый материал, пересказать его, пользуясь планом, затем без него.

Оформление ответа на устный вопрос (доклад) - это реальная речевая внешняя структура, в ней отражается соотношение частей выступления по их цели, стилистическим особенностям, по объёму, сочетанию рациональных и эмоциональных моментов, как правило, элементами композиции доклада являются: вступление, определение предмета выступления, изложение, заключение.

Вступление помогает обеспечить успех выступления по любой тематике. Вступление должно содержать: название доклада; сообщение основной идеи; современную оценку предмета изложения; краткое перечисление рассматриваемых вопросов; интересную для слушателей форму изложения; акцентирование оригинальности подхода.

Выступление состоит из следующих частей:

Основная часть, в которой выступающий должен раскрыть суть темы, обычно строится по принципу отчёта. Задача основной части: представить достаточно данных для того, чтобы слушатели заинтересовались темой и захотели ознакомиться с материалами.

Заключение - это четкое обобщение и краткие выводы по излагаемой теме.

Критерии оценки конспекта: содержательность конспекта, соответствие плану; отражение основных положений, результатов работы автора, выводов; ясность, лаконичность изложения мыслей студента; грамотность изложения.

В современных условиях большой помощью в поиске информации для подготовки устного ответа (доклада) являются справочные правовые системы «Консультант Плюс», «Гарант», «Кодекс» и другие, более того, использование справочных правовых систем уже стало стандартом профессиональной работы с правовой информацией. Помощь в работе со справочными правовыми системами (представление об их возможностях и роли в распространении правовой информации, о понятии и структуре последней и т.п.) могут оказать специальные учебные издания.

Необходимо иметь в виду, что данные справочные правовые системы содержат большой объем, не только нормативных правовых актов и судебной практики, но и материалов научного и учебного характера, включают учебники и учебные пособия, научные и научно-практические статьи, комментарии и т.п. Все это существенно помогает студентам при подготовке материала для составления устных ответов на поставленные преподавателем вопросы.

### ***Правила решения ситуационных задач***

Решение ситуационных задач - это работа студента по систематизации информации в рамках постановки или решения конкретных проблем. Такой вид работы направлен на развитие мышления, творческих умений, усвоение знаний, добытых в ходе активного поиска и самостоятельного решения проблем. Такие знания более прочные, они

позволяют студенту видеть, ставить и разрешать как стандартные, так и не стандартные задачи, которые могут возникнуть в дальнейшем в профессиональной деятельности.

Непременным условием правильного решения задач является умение четко сформулировать к основному вопросу дополнительные вопросы, охватывающие содержание задачи. Правильный ответ на дополнительные вопросы позволит сделать верный окончательный вывод.

Решение задач должно быть полным и развернутым и состоять из трех этапов:

1. Анализ ситуации. На данном этапе необходимо, прежде всего, уяснить содержание задачи, сущность возникшего спора и все обстоятельства дела.

2. Оценка ситуации (доводов сторон) с точки зрения действующего законодательства. Для этого студент должен определить юридическое значение фактических обстоятельств, упомянутых в задаче, и квалифицировать указанное в условии задачи правоотношение.

3. Формулировка выводов, в том числе об обоснованности требований или возражений сторон спора, а если дело уже решено судом – то и об обоснованности изложенного в казусе решения.

Юридическая квалификация фактов и отношений должна основываться на нормах права. Рассуждения и выводы должны быть обоснованы ссылками на конкретные правовые нормы. При этом указываются абзацы, части, пункты, статьи нормативного акта. Текст этих норм необходимо в соответствующей части процитировать. Однако решение не должно состоять лишь из дословного изложения или пересказа текста статей нормативных актов.

Преподаватель вправе задавать отвечающему дополнительные вопросы, вытекающие из условия задачи, либо относящиеся к рассматриваемой учебной теме. Проработка контрольных вопросов, как и само решение задачи, осуществляется студентами самостоятельно, в процессе подготовки на практическом занятии.

Занятия проводятся с использованием активных и интерактивных образовательных технологий: решение задач в малых группах, дискуссий и творческих заданий.

Студенты для работы на практических занятиях должен иметь тетрадь, в которой выполняются письменные задания.

### ***Правила по составлению таблиц, схем***

Для заполнения таблицы используйте основы конспектирования. Этот творческий вид работы был введен в учебную деятельность Шаталовым В. Ф. - известным педагогом-новатором и получил название «опорный сигнал». В опорном сигнале содержание информации «кодируется» с помощью сочетания графических символов, знаков, рисунков, ключевых слов, цифр и т.п.

При работе с заполнением таблицы используем формализованный конспект, где записи вносятся в заранее подготовленные таблицы. Это удобно при подготовке единого конспекта по нескольким источникам. Особенно если есть необходимость сравнения данных.

Разновидностью формализованного конспекта является запись, составленная в форме ответов на заранее подготовленные вопросы, обеспечивающие исчерпывающие характеристики однотипных объектов, явлений, процессов и т.д.

Рекомендации по составлению таблиц:

1. Определите цель составления таблицы.

2. Читая изучаемый материал в первый раз, разделите его на основные смысловые части, выделите главные мысли, сформулируйте выводы.

3. Если составляете план - конспект, сформулируйте названия пунктов и определите информацию, которую следует включить в план-конспект для раскрытия пунктов плана.

4. Наиболее существенные положения изучаемого материала (тезисы)

последовательно и кратко излагайте своими словами или приводите в виде цитат.

5. Включайте не только основные положения, но и обосновывающие их выводы, конкретные факты и примеры (без подробного описания).

6. Чтобы форма записи отражала его содержание, располагайте абзацы «ступеньками», подобно пунктам и подпунктам плана, применяйте разнообразные способы подчеркивания.

7. При конспектировании надо стараться выразить авторскую мысль своими словами. Стремитесь к тому, чтобы один абзац авторского текста был передан при конспектировании одним, максимум двумя предложениями.

Запись учебного материала в виде таблицы позволяет быстро и без труда его запомнить, мгновенно восстановить в памяти в нужный момент.

Составление схем, таблиц служит не только для запоминания материала. Такая работа становится средством развития способности выделять самое главное, существенное в учебном материале, классифицировать информацию. Выделяют основные составляющие более сложного понятия, ключевые слова и т.п. и располагаются в последовательности - от общего понятия к его частным составляющим. Нужно продумать, какие из входящих в тему понятий являются основными и записать их в схеме так, чтобы они образовали основу. Далее присоединить частные составляющие (ключевые слова, фразы, определения), которые служат опорой для памяти и логически дополняют основное общее понятие.

Действия при составлении схемы могут быть такими:

1. Подберите факты для составления схемы.
2. Выделите среди них основные, общие понятия.
3. Определите ключевые слова, фразы, помогающие раскрыть суть основного понятия.
4. Сгруппируйте факты в логической последовательности.
5. Дайте название выделенным группам.
6. Заполните схему данными.

### *Доклад - презентация и его обсуждение*

Регламент устного публичного выступления (доклада) – не более 10 минут.

Искусство устного выступления состоит не только в отличном знании предмета речи, но и в умении преподнести свои мысли и убеждения правильно и упорядоченно, красноречиво и увлекательно.

Любое устное выступление должно удовлетворять трем основным критериям, которые в конечном итоге и приводят к успеху: это критерий правильности, то есть соответствия языковым нормам, критерий смысловой адекватности, то есть соответствия содержания выступления реальности, и критерий эффективности, то есть соответствия достигнутых результатов поставленной цели.

Работу по подготовке устного выступления можно разделить на два основных этапа: докоммуникативный этап (подготовка выступления) и коммуникативный этап (взаимодействие с аудиторией).

Работа по подготовке устного выступления начинается с формулировки темы. Тема выступления не должна быть перегруженной, нельзя «объять необъятное», охват большого количества вопросов приведет к их беглому перечислению, к декларативности вместо глубокого анализа. Неудачные формулировки - слишком длинные или слишком краткие и общие, очень банальные и скучные, не содержащие проблемы, оторванные от дальнейшего текста и т.д.

Само выступление должно состоять из трех частей – вступления (10-15% общего времени), основной части (60-70%) и заключения (20-25%).

Вступление включает в себя представление авторов (фамилия, имя отчество, при необходимости место учебы/работы, статус), название доклада, расшифровку



подзаголовок с целью точного определения содержания выступления, четкое определение стержневой идеи. Стержневая идея проекта понимается как основной тезис, ключевое положение. Стержневая идея дает возможность задать определенную тональность выступлению. Сформулировать основной тезис означает ответить на вопрос, зачем говорить (цель) и о чем говорить (средства достижения цели).

Требования к основному тезису выступления:

- фраза должна утверждать главную мысль и соответствовать цели выступления;
- суждение должно быть кратким, ясным, легко удерживаться в кратковременной памяти;
- мысль должна пониматься однозначно, не заключать в себе противоречия.

К аргументации в пользу стержневой идеи проекта можно привлекать фото-, видеофрагменты, аудиозаписи, фактологический материал. Цифровые данные для облегчения восприятия лучше демонстрировать посредством таблиц и графиков, а не злоупотреблять их зачитыванием. Лучше всего, когда в устном выступлении количество цифрового материала ограничено, на него лучше ссылаться, а не приводить полностью, так как обилие цифр скорее утомляет слушателей, нежели вызывает интерес.

План развития основной части должен быть ясным. Должно быть отобрано оптимальное количество фактов и необходимых примеров.

В научном выступлении принято такое употребление форм слов: чаще используются глаголы настоящего времени во «вневременном» значении, возвратные и безличные глаголы, преобладание форм 3-го лица глагола, форм несовершенного вида, используются неопределенно-личные предложения.

Самые частые ошибки в основной части доклада - выход за пределы рассматриваемых вопросов, перекрывание пунктов плана, усложнение отдельных положений речи, а также перегрузка текста теоретическими рассуждениями, обилие затронутых вопросов (декларативность, бездоказательность), отсутствие связи между частями выступления, несоразмерность частей выступления (затянутое вступление, скомканность основных положений, заключения).

В заключении необходимо сформулировать выводы, которые следуют из основной идеи (идей) выступления. Правильно построенное заключение способствует хорошему впечатлению от выступления в целом. В заключении имеет смысл повторить стержневую идею и, кроме того, вновь (в кратком виде) вернуться к тем моментам основной части, которые вызвали интерес слушателей. Закончить выступление можно решительным заявлением. Вступление и заключение требуют обязательной подготовки, их труднее всего создавать на ходу.

При подготовке к выступлению необходимо выбрать способ выступления: устное изложение с опорой на конспект (опорой могут также служить заранее подготовленные слайды) или чтение подготовленного текста, лучше наизусть.

Запоминание написанного текста заметно сковывает выступающего и привязывает к заранее составленному плану, не давая возможности откликаться на реакцию аудитории.

Необходимо избегать сложных предложений, причастных и деепричастных оборотов.

Пауза в устной речи выполняет ту же роль, что знаки препинания в письменной. После сложных выводов или длинных предложений необходимо сделать паузу, чтобы слушатели могли вдуматься в сказанное или правильно понять сделанные выводы. После выступления нужно быть готовым к ответам на возникшие у аудитории вопросы.

### ***Разработка мультимедийной презентации***

Мультимедийная презентация - представление содержания учебного материала, учебной задачи с использованием мультимедийных технологий.

Общие требования к презентации:

- презентация не должна быть меньше 10 слайдов;

- первый лист – это титульный лист, на котором обязательно должны быть представлены: название проекта; фамилия, имя автора; номер учебной группы, название учебного учреждения;

- следующим слайдом должно быть содержание, где представлены основные этапы (моменты) презентации. Желательно, чтобы из содержания по гиперссылке можно перейти на необходимую страницу и вернуться вновь на содержание;

- дизайн-эргономические требования: сочетаемость цветов, ограниченное количество объектов на слайде, цвет текста;

- в презентации необходимы импортированные объекты из существующих цифровых образовательных ресурсов. (Наиболее приемлемым и удобным в работе является ЦОР «Использование Microsoft Office»;

- последними слайдами презентации должны быть глоссарий и список литературы.

Одним из важных моментов является сохранение единого стиля, унифицированной структуры и формы представления учебного материала на всем уроке. При создании мультимедийного пособия предполагается ограничиться использованием двух или трех шрифтов. Вся презентация должна выполняться в одной цветовой палитре, например на базе одного шаблона, также важно проверить презентацию на удобство её чтения с экрана. Тексты презентации не должны быть большими. Выгоднее использовать сжатый, информационный стиль изложения материала. Нужно будет суметь вместить максимум информации в минимум слов, привлечь и удержать внимание обучаемых.

При подготовке мультимедийных презентаций возможно использование ресурсов сети Интернет, современных мультимедийных энциклопедий и электронных учебников. Удобным является тот факт, что мультимедийную презентацию можно будет дополнять новыми материалами, для её совершенствования, тем более что современные программные и технические средства позволяют легко изменять содержание презентации и хранить большие объемы информации.

Выполнение задания:

1. Этап проектирования: определение целей использования презентации; сбор необходимого материала (тексты, рисунки, схемы и др.); формирование структуры и логики подачи материала; создание папки, в которую помещен собранный материал;

2. Этап конструирования: выбор программы MS Power Point в меню компьютера; определение дизайна слайдов; наполнение слайдов собранной текстовой и наглядной информацией; включение эффектов анимации и музыкального сопровождения (при необходимости); установка режима показа слайдов (титульный слайд, включающий наименование кафедры, где выполнена работа, название презентации, город и год; содержательный — список слайдов презентации, сгруппированных по темам сообщения; заключительный слайд содержит выводы, пожелания, список литературы и пр.);

3. Этап моделирования - проверка и коррекция подготовленного материала, определение продолжительности его демонстрации.

**Критерии оценки презентации доклада, сообщения, выполненных в форме презентации**

	<b>Минимальный ответ</b>	<b>Изложенный, раскрытый ответ</b>	<b>Законченный, полный ответ</b>	<b>Образцовый, примерный ответ</b>
<b>Раскрытие проблемы</b>	Проблема не раскрыта. Отсутствуют выводы	Проблема раскрыта не полностью. Выводы не сделаны и/или выводы не обоснованы	Проблема раскрыта. Проведен анализ проблемы без привлечения дополнительной литературы. Не все выводы сделаны и/или обоснованы	Проблема раскрыта полностью. Проведен анализ проблемы с привлечением дополнительной литературы. Выводы обоснованы
<b>Представление</b>	Представляемая информация логически не связана. Не использованы профессиональные термины	Представляемая информация не систематизирована и/или не последовательна. использовано 1-2 профессиональных термина	Представляемая информация не систематизирована и последовательна. Использовано более 2 профессиональных терминов	Представляемая информация не систематизирована, последовательна и логически связана. Использовано более 5 профессиональных терминов
<b>Оформление</b>	Не использованы технологии PowerPoint. Больше 4 ошибок в представляемой информации	Использованы технологии PowerPoint частично. 3-4 ошибки в представляемой информации	Использованы технологии PowerPoint. Не более 2 ошибок в представляемой информации	Широко использованы технологии (PowerPoint и др.). Отсутствуют ошибки в представляемой информации
<b>Ответы</b>	Нет ответов на вопросы	Только ответы на элементарные вопросы	Ответы на вопросы полные и/или частично полные	Ответы на вопросы полные с приведением примеров и/или пояснений
<b>Оценка</b>	неудовлетворительно	удовлетворительно	хорошо	отлично

**Решение разноуровневых задач (заданий)**

Решение ситуационных задач - это работа студента по систематизации информации в рамках постановки или решения конкретных проблем. Такой вид работы направлен на развитие мышления, творческих умений, усвоение знаний, добытых в ходе активного поиска и самостоятельного решения проблем. Такие знания более прочные, они позволяют студенту видеть, ставить и разрешать как стандартные, так и не стандартные задачи, которые могут возникнуть в дальнейшем в профессиональной деятельности.

Непременным условием правильного решения задач является умение четко сформулировать к основному вопросу дополнительные вопросы, охватывающие содержание задачи. Правильный ответ на дополнительные вопросы позволит сделать верный окончательный вывод.

Решение задач должно быть полным и развернутым и состоять из трех этапов:

1. Анализ ситуации. На данном этапе необходимо, прежде всего, уяснить содержание задачи, сущность возникшего спора и все обстоятельства дела.

2. Оценка ситуации (доводов сторон) с точки зрения действующего законодательства. Для этого студент должен определить юридическое значение фактических обстоятельств, упомянутых в задаче, и квалифицировать указанное в условии задачи правоотношение.

3. Формулировка выводов, в том числе об обоснованности требований или возражений сторон спора, а если дело уже решено судом – то и об обоснованности изложенного в казусе решения.

Юридическая квалификация фактов и отношений должна основываться на нормах права. Рассуждения и выводы должны быть обоснованы ссылками на конкретные правовые нормы. При этом указываются абзацы, части, пункты, статьи нормативного акта. Текст этих норм необходимо в соответствующей части процитировать. Однако решение не должно состоять лишь из дословного изложения или пересказа текста статей нормативных актов.

Преподаватель вправе задавать отвечающему дополнительные вопросы, вытекающие из условия задачи, либо относящиеся к рассматриваемой учебной теме. Проработка контрольных вопросов, как и само решение задачи, осуществляется студентами самостоятельно, в процессе подготовки на практическом занятии.

Занятия проводятся с использованием активных и интерактивных образовательных технологий: решение задач в малых группах, дискуссий и творческих заданий.

Студенты для работы на практических занятиях должны иметь тетрадь, в которой выполняются письменные задания.

### *Эссе*

Эссе студента – самостоятельная письменная работа на тему, предложенную преподавателем, либо выбранная самим студентом, но обязательно согласованная с преподавателем. Тема эссе должна содержать в себе вопрос, проблему, мотивировать на размышление.

Цель эссе состоит в развитии навыков самостоятельного творческого мышления и письменного изложения собственных мыслей. Писать эссе чрезвычайно полезно, поскольку это позволяет автору научиться четко и грамотно формулировать мысли, структурировать информацию, использовать основные категории анализа, выделять причинно-следственные связи, иллюстрировать понятия соответствующими примерами, аргументировать свои выводы; овладеть научным стилем речи.

Требования к эссе. Эссе по дисциплине «Банкротство юридических лиц» должно содержать: четкое изложение сути поставленной проблемы, включать самостоятельно проведенный анализ этой проблемы с использованием концепций и аналитического инструментария, рассматриваемого в рамках дисциплины, выводы, обобщающие авторскую позицию по поставленной проблеме.

В зависимости от специфики дисциплины формы эссе могут значительно дифференцироваться. В некоторых случаях это может быть анализ имеющихся статистических данных по изучаемой проблеме, анализ материалов из средств массовой информации с использованием изучаемых моделей, подробный разбор предложенной задачи с развернутыми мнениями, подбор и детальный анализ примеров, иллюстрирующих проблему и др.

Построение эссе:

Титульный лист (заполняется по единой форме).

Содержание.

Введение – суть и обоснование выбора данной темы, состоит из ряда компонентов, связанных логически и стилистически. На этом этапе очень важно правильно сформулировать вопрос, на который вы собираетесь найти ответ в ходе своего

исследования. При работе над введением могут помочь ответы на следующие вопросы: «Надо ли давать определения терминам, прозвучавшим в теме эссе?», «Почему тема, которую я раскрываю, является важной в настоящий момент?», «Какие понятия будут вовлечены в мои рассуждения по теме?», «Могу ли я разделить тему на несколько более мелких подтем?».

Основная часть – теоретические основы выбранной проблемы и изложение основного вопроса. Данная часть предполагает развитие аргументации и анализа, а также обоснование их, исходя из имеющихся данных, других аргументов и позиций по этому вопросу. В этом заключается основное содержание эссе и это представляет собой главную трудность. Поэтому важное значение имеют подзаголовки, на основе которых осуществляется структурирование аргументации. Именно здесь необходимо обосновать (логически, используя данные или строгие рассуждения) предлагаемую аргументацию и (или) анализ. Там, где это необходимо, в качестве аналитического инструмента можно использовать графики, диаграммы и таблицы. В зависимости от поставленного вопроса анализ проводится на основе следующих категорий: причина – следствие, общее – особенное, форма – содержание, часть – целое, постоянство – изменчивость.

В процессе построения эссе необходимо помнить, что один параграф должен содержать только одно утверждение и соответствующее доказательство. Следовательно, наполняя содержанием разделы аргументацией (соответствующей подзаголовкам), необходимо в пределах параграфа ограничить себя рассмотрением одной главной мысли.

Хорошо проверенный (и для большинства – совершенно необходимый) способ построения любого эссе – использование подзаголовков для обозначения ключевых моментов аргументированного изложения: это помогает посмотреть на то, что предполагается сделать (и ответить на вопрос, хорош ли замысел). Такой подход поможет следовать точно определенной цели в данном исследовании. Эффективное использование подзаголовков – не только обозначение основных пунктов, которые необходимо осветить. Их последовательность может также свидетельствовать о наличии или отсутствии логичности в освещении темы.

Заключение – обобщения и аргументированные выводы по теме с указанием области ее применения и др. Подытоживает эссе или еще раз вносит пояснения, подкрепляет смысл и значение изложенного в основной части. Методы, рекомендуемые для составления заключения: повторение, иллюстрация, цитата, впечатляющее утверждение. Заключение может содержать такой очень важный, дополняющий эссе элемент, как указание на применение (импликацию) исследования, не исключая взаимосвязи с другими проблемами.

Общий объем – 5–7 с. основного текста.

### ***Тестирование***

Методом исследования уровня знаний, умений, навыков, способностей и других качеств личности является такая форма контроля как тест.

Тестирование: 1) предполагает стандартизованную, выверенную процедуру сбора и обработки данных, а также их интерпретацию; 2) позволяет проверить знания обучающихся по широкому спектру вопросов; 3) сокращает временные затраты на проверку знаний; 4) практически исключает субъективизм преподавателя, как в процессе контроля, так и в процессе оценки.

Основные задачи тестирования:

- развитие интереса у обучающихся к дисциплинам, по которым предполагается тестирование;
- активизация самостоятельной работы обучающихся во время подготовки к тестированию;
- воспитание сознательности и личной ответственности обучающихся за результаты своей подготовки;

- выявление уровня знаний, умений и навыков обучающихся по тестируемым дисциплинам;
- помощь обучающимся в определении уровня достигнутых результатов обучения и планирование дальнейшей подготовки;
- помощь преподавателям в оценке индивидуальных результатов обучения и развития обучающихся, расширении спектра контрольно-измерительных материалов, корректировке методики обучения.

Наиболее распространенными являются тестовые задания закрытого типа (каждый вопрос сопровождается готовыми вариантами ответов, из которых необходимо выбрать один или несколько правильных) и тестовые задания открытого типа (на каждый вопрос испытуемый должен предложить свой ответ: дописать слово, словосочетание, предложение, знак, формулу и т.д.).

Тестирование является одной из наиболее технологичных форм проведения автоматизированного контроля.

Степень улучшения результатов тестирования зависит от способностей и знаний учащихся, количества и вида предварительных занятий и особенностей тестов, а так же положительного влияния предварительной подготовки на изменение результатов тестирования, которое находится в прямой зависимости от тесноты связи между содержанием тренировочных заданий и содержанием теста.

Тестирование позволяет путем поиска правильного ответа и разбора допущенных ошибок лучше усвоить тот или иной материал. Для выполнения тестового задания, прежде всего, следует внимательно прочитать поставленный вопрос. После ознакомления с вопросом следует приступить к прочтению предлагаемых вариантов ответа. Необходимо прочитать все варианты и в качестве ответа следует выбрать лишь один индекс (цифровое обозначение), соответствующий правильному ответу. Тесты составлены таким образом, что в каждом из них правильным является лишь один из вариантов. Выбор должен быть сделан в пользу наиболее правильного ответа.

На выполнение теста отводится ограниченное время. Оно может варьироваться в зависимости от уровня тестируемых, сложности и объема теста. Как правило, время выполнения тестового задания определяется из расчета 30-45 секунд на один вопрос. К работе над тестовым заданием следует приступать после изучения рекомендованной литературы и материалов лекций.

### *Методические указания студентам по подготовке и проведению дискуссии*

*Учебная цель:* сформировать умение:

- 1) разрабатывать замысел дискуссии;
- 2) конструктивно вести диалог с оппонентом.

1. Данное занятие направлено на совершенствование у обучающихся умения анализировать проблему и аргументировано доказывать свою точку зрения;
2. Слушатели разделяются на две подгруппы от 10 до 12 человек;
3. В каждой группе распределяются роли ведущих, докладчиков (пропонента и оппонента), критика-аналитика, статиста, скептика-провокаатора;
4. Темы дискуссий для групп рекомендуются преподавателем или выбираются самими слушателями и согласовываются с преподавателем;
5. Преподаватель выступает в роли консультанта;
6. Замысел дискуссии выполняется в соответствии с макетом (см. приложение 1);
7. Разработка докладов пропонента и оппонента, подготовка ведущего, критика-аналитика

(эксперта) и скептика- провокатора производится в часы самостоятельной работы слушателей;

8. Отработка организации и технологии проведения дискуссии проводится слушателями во время учебных занятий по дисциплине «Профессиональная этика и этикет», а также в часы самостоятельной работы слушателей.

### **Требования к ведущему дискуссии**

#### **Ведущий обязан:**

1. Быть объективным, компетентным, авторитетным, коммуникабельным, тактичным, доброжелательным, эмоционально устойчивым, уверенным в себе, самокритичным;
2. Иметь четкое представление о теме и цели дискуссии, содержании проблемных вопросов, составе аудитории, прогнозируемых результатах;
3. Уметь слушать и слышать всех собеседников, анализировать выступления оппонентов, сопоставлять и демонстрировать противоречия в позициях сторон, направлять дискуссию к цели, удерживать ее в конструктивном русле, создавать обстановку благоприятного общения и критического анализа, обеспечить дисциплину и этику обсуждения проблемы.
4. Ведущий не имеет права оказывать давление на участников дискуссии, терять самообладание, выносить «приговоры» по ходу выступлений, прерывать выступающего при соблюдении им порядка и правил обсуждения проблемы, принимать чью-либо сторону и субъективно (односторонне) комментировать речи участников дискуссии.

### **Обязанности членов дискуссионной группы**

#### ***1. Ведущий при подготовке дискуссии:***

- Получает папку с материалами по дискуссии в методическом кабинете кафедры;
- Организует работу дискуссионных групп;
- Распределяет роли;
- Координирует обсуждение и оформление макета отчета дискуссии (см. приложение 2), согласовывает его с преподавателем;
- Разрабатывает слайд с замыслом дискуссии;
- Готовит проблемные вопросы для активизации дискуссии;
- Предлагает группам поддержки оппонента и проponenta подготовить фиксированные выступления.

#### ***2. Ведущий при проведении дискуссии:***

- Делает вступительное сообщение;
- Объявляет тему дискуссии;
- Обосновывает ее актуальность;
- Формулирует проблему;
- Ограничивает предмет обсуждения (определяет рамки анализа);
- Определяет цель дискуссии;
- Представляет участников дискуссии;

- Объявляет регламент;
- Напоминает требования к выступлениям (краткость, конкретность, конструктивность) и этические нормы поведения при обсуждении темы дискуссии;
- Назначает ассистента ведущего (регистратора) и руководит его работой;
- Следит за соблюдением регламента;
- Не допускает выхода обсуждения проблемы за рамки предмета дискуссии;
- Собирает и систематизирует информацию «за» и «против»;
- Предлагает активизирующие и направляющие вопросы;
- Делает заключения по высказанным суждениям;
- Оценивает полноту и уровень полученных решений обсуждаемой проблемы;
- Определяет степень достижения цели дискуссии;
- Оценивает степень обоснованности альтернатив;
- Выделяет наиболее удачные выступления;
- Дает оценку выступлений с точки зрения культуры и этики ведения научного спора;
- Благодарит участников;
- Заканчивает дискуссию за 15-20 минут до окончания занятия для подведения итогов преподавателем;
- Оформляет отчет по дискуссии
- Докладчики (пропонент и оппонент):
- Разрабатывают тексты докладов (альтернативные доклады) в соответствии с составленным замыслом дискуссии;
- Оформляют тексты докладов для отчета по дискуссии;
- Выступают с докладами, используя различные формы подачи информации (слайды, кодограммы и др.);
- Отвечают на вопросы аудитории;
- Сдают тексты докладов ведущему дискуссии;
- Готовят и задают друг другу 2-3 вопроса.

### ***3. Критик-аналитик (эксперт) при проведении дискуссии:***

- Анализирует содержание докладов пропонента и оппонента с целью проверки аргументации и тезисов;
- В ходе дискуссии анализирует умение докладчиков защищать свои позиции;
- Выявляет ситуации затруднения и устанавливает степень обоснованности выводов и утверждений пропонента и оппонента;
- Делает вывод о качестве докладов, высказывает критические замечания;
- Представляет текст своего выступления в отчет ведущему;
- Задает вопросы как пропоненту, так и оппоненту по анализируемой проблеме.

### ***4. Скептик-провокактор при проведении дискуссии:***

- Готовит провокационные, деструктивные и другие вопросы и реплики по теме докладов;
- Высказывает замечания в ходе дискуссии;
- Высказывает скептические суждения;
- Перечень вопросов и замечаний в письменной форме представляет ведущему после



окончания дискуссии для отчета;

– Ассистент ведущего (регистратор):

– Работает как помощник ведущего;

– Ведет записи по указаниям ведущего;

– Фиксирует вопросы, ответы, неординарные идеи, предложения;

– Контролирует регламент;

– окончании дискуссии передает записи ведущему и вместе с ним составляет отчет в письменной форме.

## **ТЕМЫ И ЗАДАНИЯ К ПРАКТИЧЕСКИМ ЗАНЯТИЯМ**

**Практическое занятие 1. Понятие криминологии как науки, ее история, предмет, задачи, функции. Преступность и ее основные характеристики.**

*Вопросы для устного опроса по криминологии*

**Тема 1. Понятие криминологии как науки, ее история, предмет, задачи, функции.**

- 1 Криминология как наука, ее место в системе других наук.
- 2 Развитие отечественной криминологии.
- 3 Цели, задачи, функции криминологии.
- 4 Предмет криминологии и методы криминологического исследования.
- 5 Преступность – многогранный объект криминологического исследования.
- 6 Состояние преступности – обобщенная характеристика ее объема, структуры, уровня, динамики.
- 7 Количественные показатели преступности (объем, интенсивность, динамика).
- 8 Качественные показатели преступности.
- 9 Понятие преступности и ее признаки.
- 10 Соотношение социального и биологического в генезисе преступного поведения.
- 11 Латентная преступность и методы ее изучения.
- 12 Основные тенденции преступности в современной России.
- 13 Причины и условия преступности: понятие, виды.
- 14 Классическое направление криминологических теорий.
- 15 Антропологическое направление криминологических теорий.
- 16 Социологическая школа криминологии.

*Вопросы для устного опроса по криминологии*

**Тема 2. Преступность и ее основные характеристики.**

- 1 Структура личности преступника.
- 2 Условия формирования личности преступника.
- 3 Типология личности преступника.

**Тема 2. Преступность и ее основные характеристики (очная, заочная форма обучения).**

**Вопросы:**

- 1.8. Система криминологии как науки и учебной дисциплины.
- 1.9. Криминологические учения и частные теории, их место в системе криминологического знания.
- 1.10. Место криминологии в системе наук. Связь криминологии с другими гуманитарными науками: философией, социологией, психологией, педагогикой.
- 1.11. Криминология и науки криминального цикла: уголовное право, уголовный процесс, уголовно-исполнительное право, криминалистика, оперативно-розыскная деятельность.
- 1.12. Методология криминологической науки. Всеобщий метод познания в криминологии. Использование общенаучных и частно-научных методов в криминологических исследованиях.
- 1.13. Единство юридического и социологического подходов в исследовании криминологических проблем.
- 1.14. Криминология и развитие системы социально-правового контроля над преступностью.

#### **Дополнительные источники и литература для подготовки:**

1. Криминология : учебник для вузов / В. И. Авдийский [и др.] ; под редакцией В. И. Авдийского, Л. А. Букаловой. — 2-е изд., перераб. и доп. — Москва : Издательство Юрайт, 2022. — 301 с. — (Высшее образование). — ISBN 978-5-534-03566-7. — Текст : электронный // Образовательная платформа Юрайт [сайт]. — URL: <https://urait.ru/bcode/498835> (дата обращения: 04.03.2022).
2. Лунеев, В. В. Криминология : учебник для академического бакалавриата / В. В. Лунеев. — Москва : Издательство Юрайт, 2019. — 686 с. — (Бакалавр. Академический курс). — ISBN 978-5-9916-3768-8. — Текст : электронный // Образовательная платформа Юрайт [сайт]. — URL: <https://urait.ru/bcode/425832> (дата обращения: 04.03.2022).
3. Старков, О. В. Криминология. Теория и практика : учебник для вузов / О. В. Старков. — 2-е изд., перераб. и доп. — Москва : Издательство Юрайт, 2021. — 641 с. — (Бакалавр. Академический курс). — ISBN 978-5-9916-3718-3. — Текст : электронный // Образовательная платформа Юрайт [сайт]. — URL: <https://urait.ru/bcode/487504> (дата обращения: 04.03.2022).
4. Решетников, А. Ю. Криминология : учебное пособие для вузов / А. Ю. Решетников, О. Р. Афанасьева. — 2-е изд., перераб. и доп. — Москва : Издательство Юрайт, 2022. — 166 с. — (Высшее образование). — ISBN 978-5-534-01633-8. — Текст : электронный // Образовательная платформа Юрайт [сайт]. — URL: <https://urait.ru/bcode/488712> (дата обращения: 04.03.2022).
4. Россинская, Е. Р. Криминалистика: Учебник / Е.Р. Россинская. — Москва : Норма : ИНФРА-М, 2019. — 464 с. : ил. - ISBN 978-5-91768-231-0. - Текст : электронный. - URL: <https://znanium.com/catalog/product/1012356> (дата обращения: 04.03.2022). – Режим доступа: по подписке.
5. Козаченко, И. Я. Криминология : учебник и практикум для вузов / И. Я. Козаченко, К. В. Корсаков. — Москва : Издательство Юрайт, 2022. — 277 с. — (Высшее образование). — ISBN 978-5-534-06729-3. — Текст : электронный // Образовательная платформа Юрайт [сайт]. — URL: <https://urait.ru/bcode/489537> (дата обращения: 04.03.2022).
6. Клейменов, М. П. Криминология : учебник / М.П. Клейменов. — 3-е изд., перераб. и доп. — Москва : Норма : ИНФРА-М, 2021. — 400 с. - ISBN 978-5-91768-857-2. - Текст :

электронный. - URL: <https://znanium.com/catalog/product/1446479> (дата обращения: 04.03.2022). – Режим доступа: по подписке.

7. Эминов, В. Е. Криминология в схемах и определениях : учебное пособие / под ред. В. Е. Эминова. — Москва : Норма : ИНФРА-М, 2022. — 128 с. : ил. - ISBN 978-5-91768-804-6. - Текст : электронный. - URL: <https://znanium.com/catalog/product/1764643> (дата обращения: 04.03.2022). – Режим доступа: по подписке.

## **Практическое занятие 2. Личность преступника.**

### **Вопросы:**

2.11. Психические процессы, свойства и состояния в личности преступника (эмоциональная устойчивость, степень конфликтности, адекватность реагирования на внешние обстоятельства, уровень самооценки, коммуникабельность, подверженность влиянию).

2.12. Медико-биологические признаки личности преступника (состояние здоровья, особенности физической конституции). 2.13. Уголовно-правовые признаки (форма вины, вид соучастия, категории преступлений, рецидив преступлений).

2.14. Криминологическая взаимосвязь уголовно-правовых и иных признаков личности преступника.

2.15. Различные типобразующие признаки личности преступника. Типология личности преступника в зависимости от степени антиобщественной направленности личности (случайный, ситуативный, неустойчивый, злостный, особо опасный).

2.16. Типология личности преступника по направленности преступного поведения (насильственный, корыстный, корыстно-насильственный).

2.17. Типы личности преступника в зависимости от специфики преступного поведения (политические, корыстные, агрессивные, неосторожные).

2.18. Личность преступника с устойчивой преступной деформацией поведения, с нравственно-правовой деформацией, с нравственной деформацией поведения.

2.19. Последовательно-криминогенный, ситуативно-криминогенный и ситуативный типы личности преступника. 2.20. Профессиональные типы личности преступника.

### **Дополнительные источники и литература для подготовки:**

1. Криминология : учебник для вузов / В. И. Авдийский [и др.] ; под редакцией В. И. Авдийского, Л. А. Букаловой. — 2-е изд., перераб. и доп. — Москва : Издательство Юрайт, 2022. — 301 с. — (Высшее образование). — ISBN 978-5-534-03566-7. — Текст : электронный // Образовательная платформа Юрайт [сайт]. — URL: <https://urait.ru/bcode/498835> (дата обращения: 04.03.2022).

2. Лунеев, В. В. Криминология : учебник для академического бакалавриата / В. В. Лунеев. — Москва : Издательство Юрайт, 2019. — 686 с. — (Бакалавр. Академический курс). — ISBN 978-5-9916-3768-8. — Текст : электронный // Образовательная платформа Юрайт [сайт]. — URL: <https://urait.ru/bcode/425832> (дата обращения: 04.03.2022).

3. Старков, О. В. Криминология. Теория и практика : учебник для вузов / О. В. Старков. — 2-е изд., перераб. и доп. — Москва : Издательство Юрайт, 2021. — 641 с. — (Бакалавр. Академический курс). — ISBN 978-5-9916-3718-3. — Текст : электронный // Образовательная платформа Юрайт [сайт]. — URL: <https://urait.ru/bcode/487504> (дата обращения: 04.03.2022).

4. Решетников, А. Ю. Криминология : учебное пособие для вузов / А. Ю. Решетников, О. Р. Афанасьева. — 2-е изд., перераб. и доп. — Москва : Издательство Юрайт, 2022. — 166 с. — (Высшее образование). — ISBN 978-5-534-01633-8. — Текст : электронный // Образовательная платформа Юрайт [сайт]. — URL: <https://urait.ru/bcode/488712> (дата обращения: 04.03.2022).
4. Россинская, Е. Р. Криминалистика: Учебник / Е.Р. Россинская. — Москва : Норма : ИНФРА-М, 2019. — 464 с. : ил. - ISBN 978-5-91768-231-0. - Текст : электронный. - URL: <https://znanium.com/catalog/product/1012356> (дата обращения: 04.03.2022). – Режим доступа: по подписке.
5. Козаченко, И. Я. Криминология : учебник и практикум для вузов / И. Я. Козаченко, К. В. Корсаков. — Москва : Издательство Юрайт, 2022. — 277 с. — (Высшее образование). — ISBN 978-5-534-06729-3. — Текст : электронный // Образовательная платформа Юрайт [сайт]. — URL: <https://urait.ru/bcode/489537> (дата обращения: 04.03.2022).
6. Клейменов, М. П. Криминология : учебник / М.П. Клейменов. — 3-е изд., перераб. и доп. — Москва : Норма : ИНФРА-М, 2021. — 400 с. - ISBN 978-5-91768-857-2. - Текст : электронный. - URL: <https://znanium.com/catalog/product/1446479> (дата обращения: 04.03.2022). – Режим доступа: по подписке.
7. Эминов, В. Е. Криминология в схемах и определениях : учебное пособие / под ред. В. Е. Эминова. — Москва : Норма : ИНФРА-М, 2022. — 128 с. : ил. - ISBN 978-5-91768-804-6. - Текст : электронный. - URL: <https://znanium.com/catalog/product/1764643> (дата обращения: 04.03.2022). – Режим доступа: по подписке.

### **Практическое занятие 3. Предупреждение преступлений. Виктимология.**

#### **Вопросы:**

- 3.5. Состояние видов предупреждения преступлений в России.
- 3.6. Профилактика, предотвращение и пресечение преступлений как основные составные части (этапы) предупреждения преступлений.
- 3.7. Основные ее элементы (субъекты, их взаимодействие, осуществляемые ими меры, внедрение программ, обеспечение предупредительной деятельности, обеспечение деятельности субъектов).
- 3.8. Функции, которые выполняет система предупреждения преступлений (регулятивная, охранительная, воспитательная).
- 3.9. Классификация мер предупреждения преступлений по их характеру (с рассмотрением разновидностей правовых мер), по масштабу.
- 3.10. Требования, предъявляемые к мерам предупреждения преступлений (законность, обоснованность, прогрессивность, реальность и экономическая целесообразность, комплексность, конкретность).
- 3.11. Субъекты предупреждения преступности как основной элемент системы. Понятие субъекта предупредительной деятельности. Разновидности субъектов по месту в государственной и общественной системе, по задачам, компетенции и содержанию деятельности по предупреждению преступлений.
- 3.12. Государственные и негосударственные органы и организации, выступающие субъектами предупреждения преступлений.
- 3.13. Роль общественности и негосударственных структур в предупреждении преступлений. Организация взаимодействия субъектов предупреждения преступлений.
- 3.1.4. Характеристика новых криминологий: военной, политической, экономической, семейной, этнической, пенитенциарной, информационной, оперативно-розыскной, микрокриминологии, их краткий анализ.

- 3.15. Особенности профилактики преступлений в чрезвычайных условиях.
- 3.16. Понятие виктимологии как отрасли криминологии. Основные направления изучения виктимологии на современном этапе в России.
- 2.17. Значимость виктимологических исследований. Методы виктимологических исследований.
- 3.18. Понятие жертвы как основа виктимологии и соотношение данного с понятием потерпевшего.
- 3.19. Личность и поведение потерпевшего. Провокация как определяющий элемент.
- 3.20. Классификация жертв по направленности поведения и по его содержанию.
- 3.21. Роль жертвы в механизме преступного поведения. Страх перед преступностью как фактор виктимизации. 3.21 Криминологическая безопасность и защита граждан от преступных посягательств.
- 3.22. Виктимологическая профилактика преступлений в системе предупреждения преступности.

### *Вопросы для устного опроса по криминологии*

#### **Тема 3. Предупреждение преступлений. Виктимология .**

- 1 Общая характеристика виктимологической профилактики преступлений.
- 2 Система субъектов профилактики преступлений.
- 3 Предупреждение преступлений: понятие, виды.
- 4 Цели и задачи предупреждения преступлений.
- 5 Основы предупреждения преступности в России.
- 6 Система мер предупреждения преступлений.
- 7 Криминологическое прогнозирование: понятие, методы

#### **Дополнительные источники и литература для подготовки:**

1. Криминология : учебник для вузов / В. И. Авдийский [и др.] ; под редакцией В. И. Авдийского, Л. А. Букаловой. — 2-е изд., перераб. и доп. — Москва : Издательство Юрайт, 2022. — 301 с. — (Высшее образование). — ISBN 978-5-534-03566-7. — Текст : электронный // Образовательная платформа Юрайт [сайт]. — URL: <https://urait.ru/bcode/498835> (дата обращения: 04.03.2022).
2. Лунеев, В. В. Криминология : учебник для академического бакалавриата / В. В. Лунеев. — Москва : Издательство Юрайт, 2019. — 686 с. — (Бакалавр. Академический курс). — ISBN 978-5-9916-3768-8. — Текст : электронный // Образовательная платформа Юрайт [сайт]. — URL: <https://urait.ru/bcode/425832> (дата обращения: 04.03.2022).
3. Старков, О. В. Криминология. Теория и практика : учебник для вузов / О. В. Старков. — 2-е изд., перераб. и доп. — Москва : Издательство Юрайт, 2021. — 641 с. — (Бакалавр. Академический курс). — ISBN 978-5-9916-3718-3. — Текст : электронный // Образовательная платформа Юрайт [сайт]. — URL: <https://urait.ru/bcode/487504> (дата обращения: 04.03.2022).
4. Решетников, А. Ю. Криминология : учебное пособие для вузов / А. Ю. Решетников, О. Р. Афанасьева. — 2-е изд., перераб. и доп. — Москва : Издательство Юрайт, 2022. — 166 с. — (Высшее образование). — ISBN 978-5-534-01633-8. — Текст : электронный //

- Образовательная платформа Юрайт [сайт]. — URL: <https://urait.ru/bcode/488712> (дата обращения: 04.03.2022).
4. Россинская, Е. Р. Криминалистика: Учебник / Е.Р. Россинская. — Москва : Норма : ИНФРА-М, 2019. — 464 с. : ил. - ISBN 978-5-91768-231-0. - Текст : электронный. - URL: <https://znanium.com/catalog/product/1012356> (дата обращения: 04.03.2022). – Режим доступа: по подписке.
5. Козаченко, И. Я. Криминология : учебник и практикум для вузов / И. Я. Козаченко, К. В. Корсаков. — Москва : Издательство Юрайт, 2022. — 277 с. — (Высшее образование). — ISBN 978-5-534-06729-3. — Текст : электронный // Образовательная платформа Юрайт [сайт]. — URL: <https://urait.ru/bcode/489537> (дата обращения: 04.03.2022).
6. Клейменов, М. П. Криминология : учебник / М.П. Клейменов. — 3-е изд., перераб. и доп. — Москва : Норма : ИНФРА-М, 2021. — 400 с. - ISBN 978-5-91768-857-2. - Текст : электронный. - URL: <https://znanium.com/catalog/product/1446479> (дата обращения: 04.03.2022). – Режим доступа: по подписке.
7. Эминов, В. Е. Криминология в схемах и определениях : учебное пособие / под ред. В. Е. Эминова. — Москва : Норма : ИНФРА-М, 2022. — 128 с. : ил. - ISBN 978-5-91768-804-6. - Текст : электронный. - URL: <https://znanium.com/catalog/product/1764643> (дата обращения: 04.03.2022). – Режим доступа: по подписке.

#### **Практическое занятие 4. Механизм индивидуального преступного поведения.**

##### **Вопросы:**

- 4.5. Особенности криминальной ситуации как разновидности жизненной ситуации.
- 4.6. Роль криминальной ситуации в индивидуальном преступном поведении и его последствиях.
- 4.7. Виды криминальной ситуации по содержанию, по характеру воздействия на преступника, по масштабам действия, по времени действия, по объему действия и по источнику возникновения.

##### ***Вопросы для устного опроса по криминологии***

##### **Тема 4. Механизм индивидуального преступного поведения.**

- 1 Механизм индивидуального преступного поведения.
- 2 Конкретная жизненная ситуация в формировании преступного поведения.
- 3 Виктимология: предмет, история, перспективы.
- 4 Виктимизация и виктимное поведение: понятие, виды.

##### **Дополнительные источники и литература для подготовки:**

1. Криминология : учебник для вузов / В. И. Авдийский [и др.] ; под редакцией В. И. Авдийского, Л. А. Букалеровой. — 2-е изд., перераб. и доп. — Москва : Издательство Юрайт, 2022. — 301 с. — (Высшее образование). — ISBN 978-5-534-03566-7. — Текст : электронный // Образовательная платформа Юрайт [сайт]. — URL: <https://urait.ru/bcode/498835> (дата обращения: 04.03.2022).



2. Лунеев, В. В. Криминология : учебник для академического бакалавриата / В. В. Лунеев. — Москва : Издательство Юрайт, 2019. — 686 с. — (Бакалавр. Академический курс). — ISBN 978-5-9916-3768-8. — Текст : электронный // Образовательная платформа Юрайт [сайт]. — URL: <https://urait.ru/bcode/425832> (дата обращения: 04.03.2022).
3. Старков, О. В. Криминология. Теория и практика : учебник для вузов / О. В. Старков. — 2-е изд., перераб. и доп. — Москва : Издательство Юрайт, 2021. — 641 с. — (Бакалавр. Академический курс). — ISBN 978-5-9916-3718-3. — Текст : электронный // Образовательная платформа Юрайт [сайт]. — URL: <https://urait.ru/bcode/487504> (дата обращения: 04.03.2022).
4. Решетников, А. Ю. Криминология : учебное пособие для вузов / А. Ю. Решетников, О. Р. Афанасьева. — 2-е изд., перераб. и доп. — Москва : Издательство Юрайт, 2022. — 166 с. — (Высшее образование). — ISBN 978-5-534-01633-8. — Текст : электронный // Образовательная платформа Юрайт [сайт]. — URL: <https://urait.ru/bcode/488712> (дата обращения: 04.03.2022).
4. Россинская, Е. Р. Криминалистика: Учебник / Е.Р. Россинская. — Москва : Норма : ИНФРА-М, 2019. — 464 с. : ил. - ISBN 978-5-91768-231-0. - Текст : электронный. - URL: <https://znanium.com/catalog/product/1012356> (дата обращения: 04.03.2022). – Режим доступа: по подписке.
5. Козаченко, И. Я. Криминология : учебник и практикум для вузов / И. Я. Козаченко, К. В. Корсаков. — Москва : Издательство Юрайт, 2022. — 277 с. — (Высшее образование). — ISBN 978-5-534-06729-3. — Текст : электронный // Образовательная платформа Юрайт [сайт]. — URL: <https://urait.ru/bcode/489537> (дата обращения: 04.03.2022).
6. Клейменов, М. П. Криминология : учебник / М.П. Клейменов. — 3-е изд., перераб. и доп. — Москва : Норма : ИНФРА-М, 2021. — 400 с. - ISBN 978-5-91768-857-2. - Текст : электронный. - URL: <https://znanium.com/catalog/product/1446479> (дата обращения: 04.03.2022). – Режим доступа: по подписке.
7. Эминов, В. Е. Криминология в схемах и определениях : учебное пособие / под ред. В. Е. Эминова. — Москва : Норма : ИНФРА-М, 2022. — 128 с. : ил. - ISBN 978-5-91768-804-6. - Текст : электронный. - URL: <https://znanium.com/catalog/product/1764643> (дата обращения: 04.03.2022). – Режим доступа: по подписке.

## **Практическое занятие 5. Криминология насильственной преступности.**

### **Вопросы:**

- 5.6. Отличительные черты личности насильственных преступников.
- 5.7. Криминологическая характеристика личности насильственного преступника.
- 5.8. Социально-демографические, нравственно-психологические и социально-ролевые особенности личности насильственных преступников.
- 5.9. Типологические особенности преступников с насильственно-агрессивной направленностью в поведении.
- 5.10. Классификация насильственных преступников.
- 5.11. Специфика мотивации насильственной преступности. Осознанные и бессознательные мотивы совершения насильственных преступлений (убийств, нанесений телесных повреждений, изнасилований и др). Связь мотивов с процессом формирования личности преступника.
- 5.12. Роль конкретной жизненной ситуации в совершении насильственного преступления. Влияние поведения жертвы в насильственном преступлении.

- 5.13. Особенности ранней профилактики насильственной преступности. Объекты профилактического воздействия в сфере предупреждения насильственной преступности.
- 5.14. Викимнологическая

### ***Вопросы для устного опроса по криминологии***

#### **Тема 5. Криминология насильственной преступности .**

- 1 Криминологическая характеристика и предупреждение насильственной преступности.
- 2 Криминологическая характеристика и предупреждение имущественной преступности.
- 3 Особенности личности виновных в преступлениях против собственности.
- 4 Экономическая преступность: понятие, характеристика и меры борьбы.
- 5 Криминологические аспекты преступлений в сфере незаконного оборота наркотиков.
- 6 Преступность в экстремальных ситуациях (условиях).
- 7 Преступность в сфере бытовых отношений: понятие, характеристика, предупреждение.

#### **Дополнительные источники и литература для подготовки:**

1. Криминология : учебник для вузов / В. И. Авдийский [и др.] ; под редакцией В. И. Авдийского, Л. А. Букаловой. — 2-е изд., перераб. и доп. — Москва : Издательство Юрайт, 2022. — 301 с. — (Высшее образование). — ISBN 978-5-534-03566-7. — Текст : электронный // Образовательная платформа Юрайт [сайт]. — URL: <https://urait.ru/bcode/498835> (дата обращения: 04.03.2022).
2. Лунеев, В. В. Криминология : учебник для академического бакалавриата / В. В. Лунеев. — Москва : Издательство Юрайт, 2019. — 686 с. — (Бакалавр. Академический курс). — ISBN 978-5-9916-3768-8. — Текст : электронный // Образовательная платформа Юрайт [сайт]. — URL: <https://urait.ru/bcode/425832> (дата обращения: 04.03.2022).
3. Старков, О. В. Криминология. Теория и практика : учебник для вузов / О. В. Старков. — 2-е изд., перераб. и доп. — Москва : Издательство Юрайт, 2021. — 641 с. — (Бакалавр. Академический курс). — ISBN 978-5-9916-3718-3. — Текст : электронный // Образовательная платформа Юрайт [сайт]. — URL: <https://urait.ru/bcode/487504> (дата обращения: 04.03.2022).
4. Решетников, А. Ю. Криминология : учебное пособие для вузов / А. Ю. Решетников, О. Р. Афанасьева. — 2-е изд., перераб. и доп. — Москва : Издательство Юрайт, 2022. — 166 с. — (Высшее образование). — ISBN 978-5-534-01633-8. — Текст : электронный // Образовательная платформа Юрайт [сайт]. — URL: <https://urait.ru/bcode/488712> (дата обращения: 04.03.2022).
4. Россинская, Е. Р. Криминалистика: Учебник / Е. Р. Россинская. — Москва : Норма : ИНФРА-М, 2019. — 464 с. : ил. - ISBN 978-5-91768-231-0. - Текст : электронный. - URL: <https://znanium.com/catalog/product/1012356> (дата обращения: 04.03.2022). – Режим доступа: по подписке.
5. Козаченко, И. Я. Криминология : учебник и практикум для вузов / И. Я. Козаченко, К. В. Корсаков. — Москва : Издательство Юрайт, 2022. — 277 с. — (Высшее образование). — ISBN 978-5-534-06729-3. — Текст : электронный // Образовательная



платформа Юрайт [сайт]. — URL: <https://urait.ru/bcode/489537> (дата обращения: 04.03.2022).

6. Клейменов, М. П. Криминология : учебник / М.П. Клейменов. — 3-е изд., перераб. и доп. — Москва : Норма : ИНФРА-М, 2021. — 400 с. - ISBN 978-5-91768-857-2. - Текст : электронный. - URL: <https://znanium.com/catalog/product/1446479> (дата обращения: 04.03.2022). – Режим доступа: по подписке.

7. Эминов, В. Е. Криминология в схемах и определениях : учебное пособие / под ред. В. Е. Эминова. — Москва : Норма : ИНФРА-М, 2022. — 128 с. : ил. - ISBN 978-5-91768-804-6. - Текст : электронный. - URL: <https://znanium.com/catalog/product/1764643> (дата обращения: 04.03.2022). – Режим доступа: по подписке.

## **Практическое занятие 6. Криминология рецидивной, профессиональной и экономической преступности.**

### **Вопросы:**

6.8. Причины и условия рецидивной и профессиональной преступности:

субъективные (личностные) – особенности криминогенной мотивации рецидивистов; объективные (внеличностные) – недостатки правоохранительной деятельности (при раскрытии и расследовании преступлений, назначении и исполнении наказаний), трудности социальной адаптации лиц, освобожденных от наказания.

6.9. Тип преступника–профессионала как специфического рецидивиста. Неформальная иерархия профессиональных преступников.

6.10. Предупреждение рецидивной и профессиональной преступности на общесоциальном и специально-криминологическом уровнях.

6.11. Совершенствование законодательства в сфере контроля над криминальным рецидивом и профессиональной преступностью.

6.12. Меры предупреждения рецидивной и профессиональной преступности на стадиях раскрытия и расследования преступлений, судебного разбирательства и назначения уголовного наказания.

6.13. Характерные черты преступлений против собственности.

6.14. Характерные черты преступлений в сфере экономической деятельности.

6.15. Характерные черты преступлений против интересов службы в коммерческих и иных организациях.

6.16. Общая социально-демографическая характеристика данных лиц, совершающих экономические преступления.

6.17. Виктимологическая профилактика как основа предупреждения преступлений против собственности.

### ***Вопросы для устного опроса по криминологии***

## **Тема 6. Криминология рецидивной, профессиональной и экономической преступности.**

- 1 Криминологическая характеристика и предупреждение рецидивной и профессиональной преступности.
- 2 Криминологическая характеристика групповой и организованной преступности.
- 3 Причинный комплекс организованной преступности.
- 4 Предупреждение групповой и организованной преступности.
- 5 Семейно-бытовая преступность- общая характеристика.
- 6 Коррупционная преступность: понятие, виды, общая характеристика, специальные меры борьбы.

- 7 Проблемы борьбы с корыстной преступностью.
- 8 Проблемы борьбы с корыстно-насильственной преступностью.
- 9 Преступность несовершеннолетних и молодежи: состояние, тенденции.
- 10 Социальная среда и преступное поведение подростков.
- 11 Криминология женской преступности.
- 12 Личностные особенности женщин, совершивших преступления.

#### **Дополнительные источники и литература для подготовки:**

1. Криминология : учебник для вузов / В. И. Авдийский [и др.] ; под редакцией В. И. Авдийского, Л. А. Букаловой. — 2-е изд., перераб. и доп. — Москва : Издательство Юрайт, 2022. — 301 с. — (Высшее образование). — ISBN 978-5-534-03566-7. — Текст : электронный // Образовательная платформа Юрайт [сайт]. — URL: <https://urait.ru/bcode/498835> (дата обращения: 04.03.2022).
2. Лунеев, В. В. Криминология : учебник для академического бакалавриата / В. В. Лунеев. — Москва : Издательство Юрайт, 2019. — 686 с. — (Бакалавр. Академический курс). — ISBN 978-5-9916-3768-8. — Текст : электронный // Образовательная платформа Юрайт [сайт]. — URL: <https://urait.ru/bcode/425832> (дата обращения: 04.03.2022).
3. Старков, О. В. Криминология. Теория и практика : учебник для вузов / О. В. Старков. — 2-е изд., перераб. и доп. — Москва : Издательство Юрайт, 2021. — 641 с. — (Бакалавр. Академический курс). — ISBN 978-5-9916-3718-3. — Текст : электронный // Образовательная платформа Юрайт [сайт]. — URL: <https://urait.ru/bcode/487504> (дата обращения: 04.03.2022).
4. Решетников, А. Ю. Криминология : учебное пособие для вузов / А. Ю. Решетников, О. Р. Афанасьева. — 2-е изд., перераб. и доп. — Москва : Издательство Юрайт, 2022. — 166 с. — (Высшее образование). — ISBN 978-5-534-01633-8. — Текст : электронный // Образовательная платформа Юрайт [сайт]. — URL: <https://urait.ru/bcode/488712> (дата обращения: 04.03.2022).
4. Россинская, Е. Р. Криминалистика: Учебник / Е.Р. Россинская. — Москва : Норма : ИНФРА-М, 2019. — 464 с. : ил. - ISBN 978-5-91768-231-0. - Текст : электронный. - URL: <https://znanium.com/catalog/product/1012356> (дата обращения: 04.03.2022). – Режим доступа: по подписке.
5. Козаченко, И. Я. Криминология : учебник и практикум для вузов / И. Я. Козаченко, К. В. Корсаков. — Москва : Издательство Юрайт, 2022. — 277 с. — (Высшее образование). — ISBN 978-5-534-06729-3. — Текст : электронный // Образовательная платформа Юрайт [сайт]. — URL: <https://urait.ru/bcode/489537> (дата обращения: 04.03.2022).
6. Клейменов, М. П. Криминология : учебник / М.П. Клейменов. — 3-е изд., перераб. и доп. — Москва : Норма : ИНФРА-М, 2021. — 400 с. - ISBN 978-5-91768-857-2. - Текст : электронный. - URL: <https://znanium.com/catalog/product/1446479> (дата обращения: 04.03.2022). – Режим доступа: по подписке.
7. Эминов, В. Е. Криминология в схемах и определениях : учебное пособие / под ред. В. Е. Эминова. — Москва : Норма : ИНФРА-М, 2022. — 128 с. : ил. - ISBN 978-5-91768-804-6. - Текст : электронный. - URL: <https://znanium.com/catalog/product/1764643> (дата обращения: 04.03.2022). – Режим доступа: по подписке.

## **Практическое занятие 7. Криминология организованной преступности, преступности террористической и экстремистской направленности.**

### **Вопросы:**

- 7.5. Причины, условия, объективные и субъективные факторы, детерминирующие современную организованную преступность в России (социально-политические, экономические, организационно-управленческие, традиции и обычаи преступной среды и др.).
- 7.6. Интернациональные и национальные исторические корни организованной преступности.
- 7.7. Основные исторические этапы формирования и детерминации отечественной организованной преступности.
- 7.8. Иерархия российского преступного мира как особой коммуникативной системы преступности. Лидеры организованной преступности: типология и функциональные роли.
- 7.9. Современное понимание и проблемы террористической и экстремистской деятельности. Их общественная опасность.
- 7.10. Организованный характер террористической преступности.
- 7.11. Организованный характер экстремистской преступности.

## **Тема 7. Криминология организованной преступности, преступности террористической и экстремистской направленности .**

- 1 Личность преступника-террориста.
- 2 Личность преступника – серийного убийцы.
- 3 Предупреждение экономической преступности.
- 4 Криминологическая характеристика и предупреждение пьянства, алкоголизма и наркомании.
- 5 Криминологическая характеристика и предупреждение проституции.

### ***Задания для проведения дискуссии по дисциплине «Криминология».***

*Проведите дискуссию по предложенным темам*

### **Тема 2. Личность преступника (очная, заочная форма обучения).**

1. Возможно ли общество без преступности?
2. Ужесточение наказаний: за и против.
3. Смертная казнь: за и против.
4. Снижение возраста привлечения к уголовной ответственности.
5. Почему люди совершают преступления?

### **Дополнительные источники и литература для подготовки:**

1. Криминология : учебник для вузов / В. И. Авдийский [и др.] ; под редакцией В. И. Авдийского, Л. А. Букаловой. — 2-е изд., перераб. и доп. — Москва : Издательство Юрайт, 2022. — 301 с. — (Высшее образование). — ISBN 978-5-534-03566-7. — Текст : электронный // Образовательная платформа Юрайт [сайт]. — URL: <https://urait.ru/bcode/498835> (дата обращения: 04.03.2022).

2. Лунеев, В. В. Криминология : учебник для академического бакалавриата / В. В. Лунеев. — Москва : Издательство Юрайт, 2019. — 686 с. — (Бакалавр. Академический курс). — ISBN 978-5-9916-3768-8. — Текст : электронный // Образовательная платформа Юрайт [сайт]. — URL: <https://urait.ru/bcode/425832> (дата обращения: 04.03.2022).
3. Старков, О. В. Криминология. Теория и практика : учебник для вузов / О. В. Старков. — 2-е изд., перераб. и доп. — Москва : Издательство Юрайт, 2021. — 641 с. — (Бакалавр. Академический курс). — ISBN 978-5-9916-3718-3. — Текст : электронный // Образовательная платформа Юрайт [сайт]. — URL: <https://urait.ru/bcode/487504> (дата обращения: 04.03.2022).
4. Решетников, А. Ю. Криминология : учебное пособие для вузов / А. Ю. Решетников, О. Р. Афанасьева. — 2-е изд., перераб. и доп. — Москва : Издательство Юрайт, 2022. — 166 с. — (Высшее образование). — ISBN 978-5-534-01633-8. — Текст : электронный // Образовательная платформа Юрайт [сайт]. — URL: <https://urait.ru/bcode/488712> (дата обращения: 04.03.2022).
4. Россинская, Е. Р. Криминалистика: Учебник / Е.Р. Россинская. — Москва : Норма : ИНФРА-М, 2019. — 464 с. : ил. - ISBN 978-5-91768-231-0. - Текст : электронный. - URL: <https://znanium.com/catalog/product/1012356> (дата обращения: 04.03.2022). – Режим доступа: по подписке.
5. Козаченко, И. Я. Криминология : учебник и практикум для вузов / И. Я. Козаченко, К. В. Корсаков. — Москва : Издательство Юрайт, 2022. — 277 с. — (Высшее образование). — ISBN 978-5-534-06729-3. — Текст : электронный // Образовательная платформа Юрайт [сайт]. — URL: <https://urait.ru/bcode/489537> (дата обращения: 04.03.2022).
6. Клейменов, М. П. Криминология : учебник / М.П. Клейменов. — 3-е изд., перераб. и доп. — Москва : Норма : ИНФРА-М, 2021. — 400 с. - ISBN 978-5-91768-857-2. - Текст : электронный. - URL: <https://znanium.com/catalog/product/1446479> (дата обращения: 04.03.2022). – Режим доступа: по подписке.
7. Эминов, В. Е. Криминология в схемах и определениях : учебное пособие / под ред. В. Е. Эминова. — Москва : Норма : ИНФРА-М, 2022. — 128 с. : ил. - ISBN 978-5-91768-804-6. - Текст : электронный. - URL: <https://znanium.com/catalog/product/1764643> (дата обращения: 04.03.2022). – Режим доступа: по подписке.

#### 4.МЕТОДИЧЕСКИЕ РЕКОМЕНДАЦИИ К САМОСТОЯТЕЛЬНОЙ РАБОТЕ

Самостоятельная работа обучающийся - это процесс активного, целенаправленного приобретения обучающийся новых знаний, умений без непосредственного участия преподавателя, характеризующийся предметной направленностью, эффективным контролем и оценкой результатов деятельности обучающегося.

Цели самостоятельной работы:

- систематизация и закрепление полученных теоретических знаний и практических умений обучающийся;
- углубление и расширение теоретических знаний;
- формирование умений использовать нормативную и справочную документацию, специальную литературу;
- развитие познавательных способностей, активности обучающийся, ответственности и организованности;
- формирование самостоятельности мышления, творческой инициативы, способностей к саморазвитию, самосовершенствованию и самореализации;
- развитие исследовательских умений и академических навыков.

Самостоятельная работа включает как более глубокое самостоятельное изучение теории, так и закрепление практических навыков и умений. Выполняя самостоятельную работу, обучающийся опирается на знания, умения и навыки, полученные в процессе аудиторной работы. Вместе с тем, самостоятельная работа требует от обучающегося дополнительной работы, включая рассмотрение отдельных вопросов, положений, подготовку самостоятельных докладов, проектов и др. Для выполнения самостоятельной работы обучающийся может использовать все доступные ему источники информации, пользоваться знаниями, умениями и навыками, полученными в процессе изучения других дисциплин. Кроме того, при выполнении заданий для самостоятельной работы, обучающийся может консультироваться с преподавателем, что позволяет ускорить процесс обучения или придать ему больший динамизм.

По завершению выполнения самостоятельной работы (задания) в установленные преподавателем сроки обучающийся обязан представить свою работу преподавателю, как правило по дисциплине «Гражданское право» задания самостоятельной работы представляются студентом на практическом или семинарском занятии по конкретной теме.

При представлении самостоятельного задания обучающийся должен показать: а) самостоятельность выполнения задания; б) глубину усвоения материала; в) способность формулировать выводы и принимать решения; г) вести дискуссию; д) отстаивать свою точку зрения, аргументируя те или иные теоретические или практические положения.

Критериями оценки результатов самостоятельной работы являются:

- уровень освоения учебного материала;
- умение использовать теоретические знания при выполнении практических задач;
- сформированность обозначенных в рабочей программе дисциплины умений;
- обоснованность и четкость изложения ответа;
- оформление материала в соответствии с требованиями.

Обучающиеся должны подходить к самостоятельной работе как к наиважнейшему средству закрепления и развития теоретических знаний, выработке единства взглядов на отдельные вопросы курса, приобретения определенных навыков и использования профессиональной литературы.

При самостоятельной проработке курса обучающиеся должны:

- просматривать основные определения и факты;
- повторить законспектированный на лекционном занятии материал и дополнить его с учетом рекомендованной по данной теме литературы;

- изучить рекомендованную литературу, составлять тезисы, аннотации и конспекты наиболее важных моментов;
- самостоятельно выполнять задания, аналогичные предлагаемым на занятиях;
- использовать для самопроверки материалы фонда оценочных средств;
- выполнять домашние задания по указанию преподавателя.

Выполнение задания внеаудиторной самостоятельной работы студента оценивается по следующим критериям:

- степень и уровень выполнения задания;
- аккуратность в оформлении работы;
- использование всех необходимых источников; - выполнение задания в установленный срок.

В рамках дисциплины студентам предлагаются следующие задания для самостоятельной работы: закрепление материала лекций, подготовка студентом устного сообщения (доклада), сопровождаемого мультимедийной презентацией, подготовка к дискуссии, самостоятельное изучение отдельных теоретических вопросов в рамках дисциплины.

*Методические рекомендации по закреплению материала лекций.* По всем темам дисциплины «Гражданское право» предусмотрены лекционные занятия. На занятии студентам рекомендуется выполнять конспект, записывая основные мысли преподавателя и тезисы, которые вызывают вопросы или затруднения для понимания. По ходу лекции студенты могут задавать вопросы по материалу лекции, вступать в дискуссию с преподавателем.

При повторении материала лекции студенту рекомендуется прочитать свой конспект (при необходимости несколько раз), затем обратиться к рекомендованным для изучения источникам с целью закрепления лекционного материала. Методические рекомендации по подготовке доклада. Целью выполнения данного задания самостоятельной работы студента является, прежде всего, расширение научного кругозора, овладение методами теоретического исследования, развитие самостоятельности мышления обучающегося. Доклад (как устное сообщение) – это публичное выступление с целью сообщить информацию по заранее подготовленному и проанализированному материалу.

Устный доклад (устное выступление) представляется студентом по итогам проделанной работы и является эффективным средством разъяснения ее результатов. Выступление составляет от пяти до двадцати минут в зависимости от объема выполненного задания.

При подготовке доклада необходимо учитывать следующие требования:

- устный доклад сопровождается мультимедийной презентацией;
- при устном выступлении также формулируется тема, называется выступающий, озвучивается актуальность исследования, цель и задачи, докладываются основные положения, подводятся итоги и озвучивается перечень источников, на которых был построен материал выступления.

Для успешной подготовки устного или письменного доклада необходимо: четко сформулировать тему; проанализировать рекомендованные нормативные правовые акты, материалы правоприменительной практики, литературу, а в случае необходимости подобрать их самостоятельно; составить план, который полностью согласуется с выбранной темой и логично раскрывает ее, в дальнейшем он станет оглавлением письменного доклада; изучив необходимые источники, подготовить материал доклада.

В результате выполнения данного задания самостоятельной работы обучающийся совершенствует навыки: анализа результатов научных исследований и применения их при решении конкретных образовательных и исследовательских задач; способности использовать свои креативные способности для оригинального решения

исследовательских задач; решения стандартных задач профессиональной деятельности на основе информационной культуры с применением информационно-коммуникационных технологий и с учетом требований информационной безопасности.

Для подготовки доклада рекомендуется использовать научные статьи, представленные в библиотеке Elibrary.ru по адресу в сети «Интернет»: <https://www.elibrary.ru/defaultx.asp?>, а также диссертационные исследования на сайте Российской государственной библиотеки по адресу в сети «Интернет»: <https://www.rsl.ru>.

*Методические рекомендации по подготовке к дискуссии.* Дискуссия (лат. *diskussio* - исследование, рассмотрение) - публичный спор, цель которого - выяснение и сопоставление различных точек зрения, поиск, выявление истинного мнения, нахождение правильного решения спорного вопроса.

Дискуссия является одним из значений термина «спор». Цель дискуссии - обмен противоположными мнениями. Под дискуссией следует понимать словесное состязание, обсуждение чего-либо несколькими лицами, при котором каждый отстаивает свое мнение.

Дискуссия совершенно справедливо может считаться эффективным способом убеждения, так как участники дискуссии сами приходят к определенному выводу.

Метод групповой дискуссии может быть положен в основу всего занятия («семинар-дискуссия», «практическое занятие - дискуссия»), а также может использоваться фрагментарно во всех видах учебных занятий, придавая им диалоговую форму. Участнику дискуссии для полноценной подготовки к ней и активному участию необходимо знать из каких этапов состоит групповая дискуссия.

Этапы подготовки и проведения групповой дискуссии:

1. Выбор темы. Тема должна быть актуальной для участников дискуссии, социально значимой, связанной с реальной практикой. Она должна содержать проблемные моменты, вызывать интерес у присутствующих, быть для них достаточно знакомой, чтобы они могли компетентно вести ее обсуждение. Тема для дискуссии выбирается в рамках программы изучаемых дисциплин с учетом интересов участников дискуссии и значимости для их профессии. Формулировка темы должна быть четкой и ясной, по возможности краткой, привлекающей внимание участников, заставляющей задуматься над поставленной проблемой.

2. Разработка вопросов для обсуждения. От того как будут поставлены эти вопросы, во многом зависит успех предстоящего разговора. Формулировка вопросов должна включать в себя возможность предъявления различных точек зрения, быть поводом для размышления. В формулировках могут содержаться мнения, которые не являются бесспорными, могут приводиться положения, противоречащие фактам действительности, отличные от общепринятой трактовки.

3. Разработка сценария дискуссии. Сценарий, как правило, включает: вводное слово руководителя (обоснование выбора данной темы, указание на ее актуальность, задачи, стоящие перед участниками дискуссии); вопросы, вынесенные на обсуждение, условия ведения дискуссии; приемы активизации обучаемых (наглядные пособия, технические средства и др.); список нормативных актов, актов правоприменительной практики, литературы, необходимой для изучения. Необходимая информация для проведения дискуссии должна быть получена студентом заранее: тема, предложенные для обсуждения вопросы, источники, которые необходимо изучить. Все это необходимо для того, чтобы участник дискуссии владел информацией по теме и дискуссионным вопросам, смог заранее сформулировать свою позицию по спору и подготовить необходимые аргументы.

4. Непосредственное проведение групповой дискуссии на занятии. Ведущий во вступительном слове напоминает тему, цели и задачи дискуссии, предлагаемые вопросы для обсуждения. После вводного слова ведущий начинает дискуссию постановкой вопроса или комментариями по проблеме, приглашает присутствующих высказать

собственное мнение по первому вопросу. Он предоставляет слово желающим выступить, активно содействует естественному развитию обсуждения, втягивает в активный обмен мнениями всех участников.

4.1. Вводная часть. Цель ее - задать необходимый интеллектуальный и эмоциональный настрой на предстоящее обсуждение проблемы.

4.2. Высказывания участников дискуссии. По результатам обсуждения каждого вопроса ведущий делает вывод и переходит к следующему вопросу.

5. Подведение итогов дискуссии. Ведущий подводит итоги дискуссии, анализирует выводы, к которым пришли участники спора, подчеркивает основные моменты правильного понимания проблемы, показывает ложность, ошибочность высказываний, несостоятельность отдельных позиций по конкретным вопросам темы спора. Он обращает внимание на содержание речей, точность выражения мыслей, глубину и научность аргументов, правильность употребления понятий, оценивает умение отвечать на вопросы, применять различные средства полемики, отмечает наиболее активных участников дискуссии, дает рекомендации по дальнейшему изучению обсуждаемой проблемы, совершенствованию полемических навыков и умений.

При подготовке к дискуссии студенту следует ознакомиться с правилами ее проведения:

- дискуссия - это деловой обмен мнениями, в ходе которого каждый участник должен стараться рассуждать объективно;
- выступления должны проходить организованно, каждый участник может выступать только с разрешения ведущего, повторные выступления могут быть только отсроченными, недопустима перепалка между участниками;
- каждое высказывание должно быть подкреплено фактами;
- в обсуждении следует предоставить каждому участнику возможность высказаться;
- каждое высказывание, позиция должны быть внимательно рассмотрены;
- необходимо внимательно слушать выступления других, размышлять над ними и начинать говорить только тогда, когда появляется уверенность, что каждое ваше слово будет сказано по делу;
- в ходе обсуждения недопустимо «переходить на личности», навешивать ярлыки, допускать уничижительные высказывания и т.д.;
- отстаивайте свои убеждения в энергичной и яркой форме, не унижая при этом достоинства лица, высказавшего противоположное мнение;
- при высказывании мнений, не совпадающих с вашим, сохраняйте спокойствие, исходя из того, что два человека и не могут обладать одинаковым мнением;
- любое выступление должно иметь целью разъяснение разных точек зрения и примирение спорящих;
- рассуждать участникам предлагается только по заданной теме, необходимо избегать любых уклонений в сторону;
- следует говорить лаконично, по существу, воздерживаться от растянутых выступлений. Остроту дискуссии придают точные высказывания;
- необходимо вести себя корректно. Не используйте время для высказывания недовольства тому или иному лицу, тем более отсутствующему.

Для подготовки к дискуссии студенту рекомендуется использовать научные статьи авторов, представленные в библиотеке по адресу в сети «Интернет»: <https://www.elibrary.ru/defaultx.asp?>. Студенту необходимо зарегистрироваться в научной электронной библиотеке Elibrary.ru. Кроме того, рекомендуется анализ диссертаций по теме дискуссии, для чего следует зарегистрироваться на сайте Российской государственной библиотеки по адресу в сети «Интернет»: <https://www.rsl.ru>.



*Методические рекомендации по самостоятельному изучению вопросов тем дисциплины.* Отдельные вопросы конкретной темы права не рассматриваются на лекционном или семинарском занятиях в силу ограниченности занятий по времени. В то же время такие вопросы обязательно должны быть изучены студентами в силу их значимости. Вопросы для самостоятельного изучения обязательно озвучиваются преподавателем. Кроме того, для освоения такого материала преподаватель рекомендует нормативные правовые акты, а также научную и учебную литературу. Студент также может самостоятельно подобрать источники для изучения обозначенных вопросов.

При самостоятельном изучении отдельных вопросов в рамках дисциплины обучающемуся рекомендуется конспектировать материал, помечая тот, который вызывает трудности в понимании. В таких случаях студенту рекомендуется обратиться к преподавателю за консультацией.

*Методические рекомендации по подготовке мультимедийной презентации*

1. Рассказывать можно только то, о чем знаешь, как минимум, в 10 раз больше, чем озвучиваешь.

2. Первый слайд должен содержать название доклада, ФИО и координаты (организация/подразделение, адрес электронной почты) выступающего. Правила хорошего тона предполагают еще указание на первом (да и на каждом) слайде названия мероприятия. Каждый слайд должен иметь заголовок и быть пронумерованным в формате 1/11.

3. Не все равно, каким программным продуктом пользоваться для подготовки презентации. Наиболее распространен сегодня MS PowerPoint. Но, например, если презентация подготовлена не в TeX, то слушатели-математики могут не воспринять доклад всерьез.

4. Презентация начинается с аннотации, где на одном-двух слайдах дается представление, о чем пойдет речь. Большая часть презентаций требует оглашения структуры. При использовании TeX для макетирования стандартный шаблон предполагает отображение структуры разделов презентации с подсветкой текущего раздела на каждой странице, что стало уже стандартом де факто.

5. Презентация не заменяет, а дополняет доклад. Не надо писать на слайдах то, что Вы собираетесь сказать словами. Обратное тоже верно: при докладе никогда не зачитывайте текст со слайда! Возможное исключение – если презентация по-английски, и Вы не уверены в Вашем устном английском, имеет смысл сделать слайды самодостаточными, вынеся на них весь (слегка сокращенный) текст доклада.

6. Оптимальная скорость переключения - один слайд за 1–2 минуты, на лекциях - до 5 минут. Для кратких выступлений допустимо два слайда в минуту, но не быстрее. Слушатели должны успеть воспринять информацию и со слайда, и на слух. «Универсальная» оценка – число слайдов равно продолжительности выступления в минутах.

7. 20 pt. Наиболее читабельным является Arial. Оформляйте все слайды в едином стиле (в TeX многое из упомянутого делается «автоматически»). Размер шрифта основного текста – не менее 16pt, заголовки

8. Не следует перегружать слайд информацией, делать много мелкого текста. При подготовке презентации рекомендуется в максимальной степени использовать графики, схемы, диаграммы и модели с их кратким описанием. Фотографии и рисунки делают представляемую информацию более интересной и помогают удерживать внимание аудитории, давая возможность ясно понять суть предмета. Длинные перечисления или большие таблицы с числами бессмысленны – лучше постройте графики.

9. Имеет смысл быть аккуратным. Неряшливо сделанные слайды (разной шрифтах и отступах, ошибки и опечатки) вызывают подозрение, что и к содержательным вопросам докладчик подошёл спустя рукава. Готовую презентацию надо просмотреть внимательно несколько раз «свежим» взглядом; каждый раз будете находить по несколько

опечаток, ошибок или «некрасивостей». Особенно стоит обратить внимание на заголовок, набранный заглавными буквами. MS Office зачастую не проверяет орфографию в таких словах.

10. При ощущении неуверенности перед аудиторией или очень ответственным выступлении следует написать и выучить свою речь наизусть. Озвучивание одной страницы (формат А4, шрифт 14pt, полуторный интервал) занимает 2 минуты. Нужна тренировка перед выступлением.

11. Важно следить за временем.

12. Речь и слайды не должны совпадать, тогда презентация станет «объёмной». Речь должна быть более популярна и образна. Слайды могут содержать больше «технических» подробностей: формулы, схемы, таблицы, графики. Всегда подписывайте оси (какая переменная и ее размерность).

13. Нельзя читать формулы и обозначения («икс», «зет и джитое с тильдой» и т.п.) Возможное исключение - рассказ на рабочем семинаре перед коллегами «технических» результатов.

14. Первые же фразы должны интриговать. Например, можно сказать о том, насколько сложной или насколько важной является данная задача, или о том, насколько неожиданным будет решение - это позволит удержать внимание слушателей до конца. Но тогда концовка действительно должна оказаться нетривиальной — иначе слушатель будет разочарован. Запомните, у Вас только 20 секунд в начале доклада для того, чтобы привлечь внимание слушателей. Если за это время не прозвучит нечто поистине интригующее (или хотя бы хорошая шутка), вернуть внимание будет очень сложно.

15. Люди лучше запоминают то, что увидели последним!

16. В серьёзных научных презентациях не следует использовать эффекты анимации и излишнее «украшательство».

17. Заранее необходимо продумать возможные проблемы с техникой. Заранее скопировать на рабочий стол файл с презентацией и проверить, как он работает, с первого до последнего слайда. Обязательно иметь при себе копию презентации на флэш-карте. Проверить, нет ли проблем с отображением русских шрифтов и формул. Целесообразно иметь при себе как PPT презентацию (в случае подготовки презентации в MS Office), так и PDF версию (но показ PDF версии презентации автоматически налагает ограничения на используемые визуальные эффекты).

*Решение правовых задач.* Для закрепления теоретического материала, с целью выработки у обучающихся навыков по применению норм права обучающимся дается задание - решение правовых задач. Задачи должны быть решены в письменном виде. При решении указывается тема задачи, дается ответ на каждый вопрос задачи отдельно. Ответ должен быть полным и мотивированным, содержать ссылку на применяемую норму права.

Условия задания и задачи необходимо читать внимательно. Каждое предложение может иметь значение для правильного решения. От обучающегося требуется точное исследование изложенных обстоятельств, определение проблемных моментов. Решение должно быть нацелено на тот вопрос, который поставлен в задании.

Задания, задачи необходимо решать таким образом, чтобы решение имело внутреннюю структуру и логику изложения материала. Главное правило при построении структуры решения состоит в том, что в большинстве случаев структура решения задачи предопределяется нормами действующего законодательства.

Любое задание завершается общим выводом. Принимая во внимание специфику предмета, желательно в выводах оперировать словами «согласно статье...Федерального закона...», «в соответствии с действующим законодательством...». Но очень важны личное мнение, рассуждение и отношение студента к условиям задачи и его решению.

### ***Методические рекомендации по составлению документа***

Под причинами преступности понимаются социальные, экономические, психологические и другие объективно существующие факторы, которые порождают и постоянно воспроизводят преступность и преступления как следствие своего действия. Это базовый, основной элемент в проблеме существования преступности.

Субъективные причины преступности - определенные элементы социальной психологии, характеризующиеся деформацией нравственных ценностей и искаженным правосознанием личности, совершающей правонарушения.

Объективные причины преступности - социальные преступности, социальные противоречия и экономические кризисы, политическая нестабильность в обществе, образующие трудности и недостатки для людей тем самым, порождая антиобщественную мотивацию и преступное поведение.

Условия преступности - это совокупность явлений, которые сами по себе не могут породить преступность, но служат обстоятельствами, способствующими ее возникновению и существованию.

Объективные условия преступности - недостатки организационного, правового, технического порядка, поддерживающие, а иногда и оживляющие действие субъективных и объективных причин преступлений. Субъективные условия преступности - это демографические, социально-ролевые и психологические особенности населения.

Причины и условия тесно связаны между собой и необходимы для возникновения преступности. Те факторы, которые выступают в качестве причин, без соответствующих условий не могут породить преступность. Связь причин и условий называют детерминизмом. Причинность - одна из разновидностей детерминизма.

Суть условия и его отличие от причины состоит в том, что это явление или процесс, которые сами по себе не могут породить непосредственно данное следствие, но, сопутствуя причинам в пространстве и во времени и влияя на них, обеспечивают определенное их развитие, необходимое для возникновения следствия. Иными словами, причина порождает следствие, в то время как условие этому лишь способствует, обеспечивая возможность действия причины.

Повлиять на преступность, предупредить совершение преступления можно, воздействуя не только на причины, но и на условия преступности. Во многих случаях воздействовать на условия, способствующие совершению преступлений, и тем самым блокировать действия причин практически легче и доступнее, чем устранить причины преступности.

Для устранения причин и последствий конкретных видов и типов преступлений, применительно к конкретным сферам общественной жизни, отраслям хозяйства или группам лиц разрабатываются и применяются специально-криминологические меры.

Специальное предупреждение меньше по масштабам, чем общесоциальное, но имеет большую целенаправленность на какой-либо объект и имеет более жестко ограничено по времени применения. Специальные меры базируются на общих профилактических мерах, они используют предупредительный потенциал общества, но в то же время, они способствуют общесоциальному предупреждению, решая конкретные, более узкие задачи.

Специальные меры классифицируются:

- по их содержанию (экономические, политические, культурно-воспитательные);
- по масштабам действия (международные, общегосударственные, региональные);
- по моменту применения (предупреждение первичных или рецидивных);
- по степени глубины (предупреждающие возможность возникновения криминогенных ситуаций, нейтрализующие их, полностью устраняющие криминогенные ситуации);
- по правовой характеристике (основывающиеся на нормах права, но не регулируемые ими, детально регулируемые юридическими нормами);
- по механизму действия (меры-сигналы, меры прямого действия).

Так, при криминологическом изучении преступности на отдельном объекте необходимо обратить внимание на внутриорганизационную среду, тип управления (ситуативный, для

которого характерна слабая дисциплина или регулятивный, при котором жестко регламентируется вся деятельность объекта), психологический климат на объекте, характеристику его работников.

Необходимо уяснить, в каких условиях протекает деятельность объекта, на что направлены его экономические и другие интересы, в какой сфере экономики оно участвует, и, соответственно, какие потенциальные возможности для совершения преступлений имеются в каждом конкретном случае.

Профилактика преступности на отдельном объекте должна опираться на информацию о социальной, экономической, правовой ситуации, анализ которой говорит о необходимости нейтрализации конкретных криминогенных факторов, а также на результаты контрольно-ревизионной и налогово-проверочной деятельности, результаты по осуществлению прокурорского надзора.

### *Эссе*

Эссе студента – самостоятельная письменная работа на тему, предложенную преподавателем, либо выбранная самим студентом, но обязательно согласованная с преподавателем. Тема эссе должна содержать в себе вопрос, проблему, мотивировать на размышление.

Цель эссе состоит в развитии навыков самостоятельного творческого мышления и письменного изложения собственных мыслей. Писать эссе чрезвычайно полезно, поскольку это позволяет автору научиться четко и грамотно формулировать мысли, структурировать информацию, использовать основные категории анализа, выделять причинно-следственные связи, иллюстрировать понятия соответствующими примерами, аргументировать свои выводы; овладеть научным стилем речи.

Требования к эссе. Эссе по дисциплине «Банкротство юридических лиц» должно содержать: четкое изложение сути поставленной проблемы, включать самостоятельно проведенный анализ этой проблемы с использованием концепций и аналитического инструментария, рассматриваемого в рамках дисциплины, выводы, обобщающие авторскую позицию по поставленной проблеме.

В зависимости от специфики дисциплины формы эссе могут значительно дифференцироваться. В некоторых случаях это может быть анализ имеющихся статистических данных по изучаемой проблеме, анализ материалов из средств массовой информации с использованием изучаемых моделей, подробный разбор предложенной задачи с развернутыми мнениями, подбор и детальный анализ примеров, иллюстрирующих проблему и др.

Построение эссе:

Титульный лист (заполняется по единой форме).

Содержание.

Введение – суть и обоснование выбора данной темы, состоит из ряда компонентов, связанных логически и стилистически. На этом этапе очень важно правильно сформулировать вопрос, на который вы собираетесь найти ответ в ходе своего исследования. При работе над введением могут помочь ответы на следующие вопросы: «Надо ли давать определения терминам, прозвучавшим в теме эссе?», «Почему тема, которую я раскрываю, является важной в настоящий момент?», «Какие понятия будут вовлечены в мои рассуждения по теме?», «Могу ли я разделить тему на несколько более мелких подтем?».

Основная часть – теоретические основы выбранной проблемы и изложение основного вопроса. Данная часть предполагает развитие аргументации и анализа, а также обоснование их, исходя из имеющихся данных, других аргументов и позиций по этому вопросу. В этом заключается основное содержание эссе и это представляет собой главную трудность. Поэтому важное значение имеют подзаголовки, на основе которых осуществляется структурирование аргументации. Именно здесь необходимо обосновать (логически, используя данные или строгие рассуждения) предлагаемую аргументацию и

(или) анализ. Там, где это необходимо, в качестве аналитического инструмента можно использовать графики, диаграммы и таблицы. В зависимости от поставленного вопроса анализ проводится на основе следующих категорий: причина – следствие, общее – особенное, форма – содержание, часть – целое, постоянство – изменчивость.

В процессе построения эссе необходимо помнить, что один параграф должен содержать только одно утверждение и соответствующее доказательство. Следовательно, наполняя содержанием разделы аргументацией (соответствующей подзаголовкам), необходимо в пределах параграфа ограничить себя рассмотрением одной главной мысли.

Хорошо проверенный (и для большинства – совершенно необходимый) способ построения любого эссе – использование подзаголовков для обозначения ключевых моментов аргументированного изложения: это помогает посмотреть на то, что предполагается сделать (и ответить на вопрос, хорош ли замысел). Такой подход поможет следовать точно определенной цели в данном исследовании. Эффективное использование подзаголовков – не только обозначение основных пунктов, которые необходимо осветить. Их последовательность может также свидетельствовать о наличии или отсутствии логичности в освещении темы.

Заключение – обобщения и аргументированные выводы по теме с указанием области ее применения и др. Подытоживает эссе или еще раз вносит пояснения, подкрепляет смысл и значение изложенного в основной части. Методы, рекомендуемые для составления заключения: повторение, иллюстрация, цитата, впечатляющее утверждение. Заключение может содержать такой очень важный, дополняющий эссе элемент, как указание на применение (импликацию) исследования, не исключая взаимосвязи с другими проблемами.

Общий объем – 5–7 с. основного текста.

### ***1) Задания для выполнения контрольных работ.***

**Тема 1. Понятие криминологии как науки, ее история, предмет, задачи, функции .**

#### **Задание № 1**

Покажите на конкретных примерах значение криминологии для практической деятельности различных служб и подразделений органов внутренних дел.

#### **Задание № 2**

Укажите основные этапы развития криминологической мысли и дайте характеристику:

- а) теологическим взглядам на преступность;
- б) криминологическим идеям ЧезареБеккариа и других представителей просветительно-гуманистического направления;
- в) взглядам на преступность социалистов-утопистов (Томаса Мора, Анри де Сен-Симона, Роберта Оуэна);
- г) криминологическим идеям русских революционных демократов (А.И.Радищева, А.И.Герцена, Н.Г.Чернышевского).

#### **Задание № 3**

Дайте характеристику биологического направления в криминологии. Расскажите о Ч. Ломброзо и его взглядах на преступность. Что вы знаете о современных биопсихологических теориях преступности?

#### **Задание № 4**

Охарактеризуйте социологическое направление в криминологии и современные социологические теории преступности.

### **Задание № 5**

Расскажите о состоянии криминологической науки в России в современный период.

## **Тема 2. Преступность и ее основные характеристики .**

### **Задание № 1**

В городе N проживает (на 1 января отчетного года) мужчин в возрасте уголовной ответственности (т.е. старше 14 лет) 125 тыс. человек. Из них: 1) 14-20 лет - 20 тыс.чел.; 2) 21-40 лет -55 тыс.чел.) 41 и старше - 50 тыс.чел.

В отчетном году выявлено преступников - 350 человек. Из них в возрасте: 1) 14-20 лет - 100 лиц; 2) 21-40 - 200 лиц; 3) 41 и старше - 50 лиц.

Рассчитайте коэффициент криминальности (пораженности) каждого из трех возрастных слоев населения.

### **Задание № 2**

Укажите, какие из приведенных ниже преступлений обладают степенью латентности (высокой, средней и низкой), и объясните почему:

- дача и получение взятки;
- изнасилования;
- мошенничество;
- кража;
- хулиганство;
- вовлечение несовершеннолетнего в совершение преступления или антиобщественных действий;
- убийство.

### **Задание № 3**

Укажите методы выявления латентной преступности, в том числе применительно к преступлениям против личности, преступлениям против собственности, преступлениям в сфере экономической деятельности.

### **Задание № 4**

Ранжируйте по значимости ниже перечисленные факторы преступности и аргументируйте свою позицию:

1. отступление от норм социальной справедливости в различных сферах общественной жизни;
2. обострение межнациональных отношений;
3. негативное воздействие «массовой культуры» через средства массовой информации;
4. изменения уголовного законодательства и правоприменительной практики;
5. усиление миграционных процессов;
6. изменение половозрастного состава населения;
7. изменение форм и отношений собственности;
8. сокращение расходов на учреждения культуры;

9. эффективность правоохранительной деятельности, проявляющейся в показателях раскрываемости преступлений;
10. изменение уровня потребления алкоголя;
11. рост психологических нагрузок, конфликтных и стрессовых ситуаций;
12. ослабление семейных связей, рост числа разводов;
13. усиление социальной напряженности;
14. усиление социального и иного неравенства между людьми;
15. дефекты организационно-управленческой деятельности органов власти и управления, бюрократизации государственного аппарата;
16. изменение структуры и характера производства, безработица;
17. обесценивание денежных накоплений населения, инфляция.

#### **Задание № 5**

Определите, какие из перечисленных в задании 1 обстоятельств имеют объективный, субъективный и объективно-субъективный характер.

#### **Задание № 6**

Объясните, как обстоятельства, перечисленные в задании 1 могут повлиять на преступность в целом, на отдельные ее структурные части и совершение конкретных преступлений.

#### **Задание № 7**

Укажите, какие факторы определяют тенденции и перспективы преступности в России в современных условиях.

#### **Задание № 8**

Укажите, в каких из перечисленных ниже явлениях необходимо искать причины конкретного преступления, а в каких – причины преступности в целом:

- индивидуальные особенности личности преступника;
- социальные, экономические, психологические явления и процессы, свойственные данному обществу
- социально-экономические противоречия;
- конкретно-исторические противоречия развития нашего общества;
- конкретная жизненная ситуация.

Обоснуйте свой ответ.

### **Тема 3. Личность преступника .**

#### **Задание № 1**

Раскройте, в чем заключается общественная опасность личности преступника.

#### **Задание № 2**

Уголовная статистика свидетельствует об устойчивом значительном различии криминальной активности мужчин и женщин. Чем это можно объяснить?

#### **Задание № 3**

Определите, какие из перечисленных психофизиологических особенностей преступников относят к числу факторов, детерминирующих преступность, какие служат благоприятным фоном антиобщественного поведения, а какие являются нейтральными:

- А) унаследованные или приобретенные физические или психические дефекты;

- Б) физические травмы, полученные в результате несчастного случая или заболевания;
- В) врожденные или приобретенные психические нарушения (слабоумие, психопатия);
- Г) умственные и психосоматические расстройства (психозы, психоневрозы);
- Д) патологии, связанные с половыми извращениями, алкоголизмом, наркоманией;
- Е) низкий интеллектуальный уровень, умственная ограниченность, невежество, наивность.

**Задание № 4**

Причиной совершения конкретного преступления выступает направленность личности, оказывающая определяющее влияние на другие элементы структуры личности преступника. Раскройте характер их антиобщественной направленности в сравнении с аналогичными элементами структуры личности законопослушного гражданина, используя следующие характеристики: нравственные качества, ценностные ориентации, стремление личности, ее социальные позиции, связи, интересы, потребности, наклонности, привычки.

**Задание № 5**

При изучении лиц, совершивших преступления, было решено провести их классификацию (типологию). Какие из приведенных ниже возможных классификационных групп могут быть отнесены к криминологическим типологиям личности, а какие – к иным (уголовно-правовым, исправительно-правовым):

- 1) хулиганы, воры, грабители, убийцы, мошенники, разбойники, вымогатели, насильники и т.д.
- 2) совершившие преступление с политической мотивацией, с корыстной, с насильственной и т.д.
- 3) лица, совершившие преступления впервые, простой, опасный и особо опасный рецидив
- 4) неосторожные, ситуационные, случайные и т.д. преступники

Объясните в чем различие приведенных классификаций? Какие еще признаки могут быть положены в основу классификации преступников? Какое научное и практическое значение имеют классификации (типологии) преступников?

**Тема 4. Предупреждение преступлений. Виктимология .**

**Задание № 1**

Всероссийским центром исследования общественного мнения (ВЦИОМ) в 2009 г. проведен опрос населения, одной из целей которого было установление взглядов граждан относительно приемов противодействия преступности. На вопрос «Что из перечисленного могло бы остановить рост уголовной преступности, или Вы считаете, что остановить рост преступности сейчас невозможно?» ответы сложились следующим образом (в % от числа 1600 опрошенных респондентов):

Ужесточение наказаний за уголовные преступления	45
Активные действия милиции	40
Подключение к борьбе с преступностью служб государственной безопасности	18
Создание местных служб общественной безопасности на основе добровольного участия граждан	14
Подключение к борьбе с преступностью	7



армии	
Введение режима чрезвычайного положения на всей территории России	6
Остановить рост преступности невозможно никакими средствами	14
Другое	6
Затрудняюсь ответить	8

Прокомментируйте позицию опрошенных граждан. Согласны ли Вы с их точкой зрения и обоснуйте свой ответ.

### **Задание № 2**

Раскройте в чем заключается принципы справедливости и гуманности при организации предупредительной деятельности.

### **Задание № 3**

Определите значение индивидуальной профилактики и укажите что будет способствовать повышению ее эффективности.

### **Задание № 4**

Какие меры виктимологической профилактики могли бы быть эффективны в отношении краж:

- квартирных;
- карманных.

### **Задание № 5**

Проанализируйте возможности семьи как субъекта воздействия на преступность.

### **Задание № 6**

По официальным данным жертвы заказных убийств:

- являлись предпринимателями - 32%,
- являлись руководителями государственных хозяйствующих субъектов - 4%,
- служебная деятельность была связана с распределением финансов, контролем за их оборотом - 9%,
- являлись членами или руководителями преступных групп - 37%,
- являлись политиками разных уровней государственной власти, журналистами, руководителями общественных или религиозных организаций и объединений – 4%.

Объясните, чем обусловлено такое неравномерное распределение виктимности.

### **Задание № 7**

Виктимологи выделяют следующие факторы, от которых зависит безопасность людей:

- информационные;
- организационные;
- психологические;
- психофизиологические;
- нравственные;
- идеологические;
- статусные;
- материальные.

Раскройте значение каждого фактора.

### **Задание № 8**

Подготовьте рекомендации родителям, как уменьшить виктимность детей.

## **Тема 5. Механизм индивидуального преступного поведения (очная, заочная форма обучения).**

### **Задание № 1**

В сфере политики мотивами конфликтов, а, следовательно, и убийств по найму, чаще всего бывают:

- стремление устранить конкурента на выборную должность - 6%;
- желание сорвать выборную компанию конкурента - 2%;
- месть со стороны организованных преступных групп за не выполненные обязательства по лоббированию выгодных им решений при получении квот на вывоз нефти и иного «стратегического» сырья, крупного контракта на поставку продукции, подряда на строительство инфраструктурных сооружений, территории под строительство торговых или культурно-развлекательных сооружений, возможности использовать бюджетные или инвестиционные финансовые средства - 12%;
- месть за критику, разоблачение негативной или криминальной деятельности, огласку компрометирующих материалов - 5%;
- стремление организованных преступных групп устранить соперника поддерживаемого ими кандидата на выборную или функционально - значимую государственную должность - 21%;
- месть со стороны лидера преступной группировки работнику средства массовой информации, за разглашение сведений, которые, с точки зрения организатора, подрывают его авторитет в криминальном мире - 2%;
- месть за разглашение сведений о противоправной деятельности, аморальном поведении, совершение в прошлом антиобщественных или преступных поступков, а также о связях с криминальными группами - 3%;
- желание «заказчика-организатора» пресечь журналистское расследование, о его противоправной деятельности - 4%;

Как показало проведенное нами на основе материалов уголовных дел и аналитических обзоров Департамента УР МВД РФ исследование, относящееся к периоду 2006-20011 г.г. в качестве основных причин конфликтов между организованными преступными группами, послуживших поводом для совершения убийств по найму, можно выделить следующие факторы:

- стремление конкурентов из противоборствующей группировки, устранить «вора в законе», лидера преступной группировки, при разделе или переделе сфер преступного влияния, установления контроля за определённой территорией, а также деятельностью конкретного предприятия или отрасли - 45%;
- месть конкурирующей преступной группы за организацию убийства их лидера, участника - 12%;
- стремление защитить себя, своих родственников, друзей и компаньонов от преступных посягательств, представителей организованных преступных групп - 4%;
- нежелание субъектов теневого или криминального бизнеса, лидеров преступных групп платить наёмным убийцам («одноразовые киллеры») за выполненный ими «заказ» - 9%;
- месть «заказчика-организатора» наёмным убийцам, из числа участников организованной преступной группы, за невыполненные обязательства по убийству жертвы - 1%;

- желание «заказчика-организатора», устранить ненужных свидетелей из числа пособников и исполнителей убийства по найму - 5%;
- желание конкурентов «внутри» организованного сообщества не допустить возвышения одного из лидеров или «бригадиров» в криминальной иерархии - 7%;
- месть участников организованной преступной группировки одному из своих соучастников за сотрудничество с правоохранительным органам или разглашение сведений изобличающих их преступную деятельность - 6%;
- желание устранить конкурента в целях занятия более высокого положения в криминальной иерархии («вора в законе», «смотрящего», «положенца» и т.д.) - 7%;
- месть субъектов теневого или криминального бизнеса за невыполнение условий соглашения по обеспечению надлежащей их безопасности, охране от посягательств других преступных групп или защиты от оперативно-розыскных мероприятий проводимых правоохранительными органами - 1%;
- месть со стороны сообщества «воров в законе» одному из своих участников после «раскоронования», в результате его связи с правоохранительными органами, нарушения «воровских традиций», не целевого использования финансовых средств из «воровского общака» - 4%.

Проанализируйте различия в мотивации и разъясните их.

### **Задание № 2**

Укажите, какие признаки и свойства личности из приведенного перечня могут свидетельствовать о потенциальной готовности данного человека к совершению преступления?

Повышенная возбудимость; бодрое, повышенное настроение; вспыльчивость, непоседливость; слабая эмоциональная возбудимость; неуверенность в себе; подавленность и растерянность при неудачах; невыразительность речи; возбужденное состояние; терпеливость; неряшливость; умения владеть собой; эгоизм; жадность; беспринципность; лживость; жестокость; бескультурье; интеллектуальность; коллективизм; зависть; злобность.

### **Задание № 3**

Люди в аналогичных ситуациях ведут себя по-разному. Объясните, в чем разница между мотивом и причиной человеческого поведения, какова их взаимосвязь в генезисе преступного поведения?

## **Тема 6. Криминология насильственной преступности .**

### **Задание № 1**

Гр. Орлов, являясь членом общества охотников и рыболовов, имел в своем владении охотничьи ружья: гладкоствольные «Зауэр», ИЖ – 54 и полуавтоматический нарезной карабин «Вепрь». Вернувшись примерно в 20 час. 30 мин., 10 августа 2009 г., с охоты домой, Орлов предупредил жену о том, что он некоторое время собирается отдохнуть и ушел спать. Однако, жена, посчитав, что Орлову, прежде чем отдохнуть необходимо сделать несколько неотложных дел разбудила мужа и стала настойчиво требовать помочь ей по дому. На почве этого, Орлов в результате возникшего скандала с женой схватил еще не разобранный охотничье ружье и произвел выстрел в жену. В результате жена получила тяжелое огнестрельное ранение картечью грудной клетки и легких. После длительного лечения (были удалены правая грудь и часть легкого) она была

признана инвалидом I группы. Орлов был задержан органами милиции. В ходе расследования уголовного дела, возбужденного по ч. 1 ст. 111 УК РФ следователь установил, что в семье Орловых в течение последних пяти лет очень часто возникали ссоры и скандалы между супругами на почве частого употребления Орловым спиртных напитков, чрезмерным его увлечением охотой и рыбалкой, отказом помогать в хозяйстве жене, самоустранением от воспитания детей. Опрошенные соседи подтвердили факты частых скандалов в семье Орловых и сообщили, что им неоднократно приходилось вызывать наряд милиции, т.к. такие скандалы длились довольно долго, были очень бурными и беспокоили в ночное время. Сам Орлов на следствии показал, что действительно в последнее время у них с женой семейная жизнь не складывалась из-за несовместимости жизненных интересов. Он подозревал, что жена в его отсутствие стала изменять с другими мужчинами, настроила против него детей. Убивать жену Орлов не хотел, только «пугнуть», однако забыл, что в стволе оставался после охоты патрон.

1. К какому типу насильственных преступников относится Орлов?
2. Охарактеризуйте причины и условия (в т.ч. недостатки в деятельности сотрудников ОВД) способствующие совершению данного преступления?
3. Предложите комплекс профилактических мероприятий, способствующий предупреждению подобных преступлений в будущем.

#### **Задание № 2**

Вечером, 02 сентября 2011 года около 21 часа возле одного из передвижных ларьков «Тонар», торгующих в микрорайоне продуктами, сигаретами и пивом собралась группа молодежи в количестве пяти человек - (Ярошев Иван – 17 лет и его брат Ярослав – 19 лет; Драпкин Борис – 18 лет; Острога Казимир – 19 лет; Беспечная Евдокия – 17 лет), которые долгое время распивали пиво и принесенные (как они в последствии пояснили) с собой спиртные напитки, при этом стали вести себя все более вызывающе, беспричинно приставали к прохожим, допускали оскорбительные выражения в их адрес и около 23.00 часов, остановив двух незнакомых подростков – Железнова Петра и Чугунова Павла (обоим по 16 лет) попросили «взаимы» 200 рублей для покупки пива.

Когда подростки ответили, что у них нет при себе денег, братья Ярошевы и Острога Казимир стали сначала оскорблять подростков грубой нецензурной бранью, а когда те постарались уйти принялись избивать их. Однако, Железнов и Чугунов, активно занимаясь спортом (оба посещали хоккейную секцию) стали оказывать активное сопротивление. Увидев это, Драпкин Борис ударил Чугунова по голове пустой бутылкой из-под пива, от чего тот упал и потерял сознание (в последствии Чугунов в течение месяца проходил курс стационарного лечения в больнице и проведенная судебно-медицинская экспертиза установила, что ему был причинен вред здоровью средней тяжести - ЗЧМТ - сотрясение головного мозга). Оказавшиеся очевидцами жильцы ближайшего дома вызвали наряд милиции, который задержал Ярошевых, Острогу, Драпкина и Беспечную. При задержании, нарядом милиции был также осмотрен торговый ларек где был обнаружен ящик с 12 бутылками водки, при этом продавец ларька заявил, что купил водку для личных бытовых нужд. В отношении задержанных было возбуждено уголовное дело по ст. 213 УК РФ. В характеризующих материалах уголовного дела содержались сведения о том, что братьям Ярошевым и Остроге Казимиру в мае 2009 г. уже назначено условное осуждение за совершение преступления по ч.2 ст.213 УК РФ. Беспечная – воспитывается в неполной семье, состоит на учете в ПДН за совершение административных

правонарушений, связанных с распитием спиртных напитков, мелким хулиганством, склона к уходам из дома. Также по данным следствия Драпкин Борис воспитывается в полной семье, занимается в кружке художественного свиста, у школе успевает на «хорошо», является лидером школьной вокальной группы «Молодость». В представленной школьной характеристике в целом характеризуется положительно, однако отмечаются такие недостатки в характере как эгоизм, высокомерие, пренебрежение мнением одноклассников. На вопрос, почему нанес удар бутылкой, ответил, что товарищи попросили о помощи, и он помог.

1. К какому типу относится данное преступление?
2. Какие основные факторы (условия) способствовали совершению данного преступления?
3. Какие меры индивидуальной профилактики можно предложить для предупреждения преступлений в дальнейшем со стороны задержанных лиц.?

## **Тема 7. Криминология рецидивной и профессиональной преступности .**

### **Задание № 1**

Дайте основанные на определениях рецидивной и профессиональной преступности описания этих видов преступности; укажите черты, характеризующие их повышенную общественную опасность.

### **Задание № 2**

Г., будучи осужден за кражу и отбывая наказание в колонии, совершил хулиганство и при этом применил насилие, опасное для жизни и здоровья, по отношению к сотруднику места лишения свободы. За эти преступления Г. был осужден к лишению свободы.

Укажите, какие виды рецидива имеют место в описанном случае.

### **Задание № 3**

Дайте аргументированные ответы на следующие вопросы:

1. Что такое преступный (криминальный) профессионализм?
2. Каковы его проявления и признаки?
3. Для каких категорий преступников он более характерен?

## **Криминология экономическая преступность и экономические преступления**

### **Задание № 1**

Какие из возрастных групп (14-17 лет, 18-24 года, 25-29 лет, 30-40 лет) более всего проявляют себя в следующих преступлениях: кражи (квартирные, карманные, автотранспорта), грабежи, разбои, мошенничество?

### **Задание № 2**

На территории, обслуживаемой отделом внутренних дел, в истекшем году наблюдалось резкое увеличение числа квартирных краж. Сложившееся положение, как выяснилось в процессе проведения оперативно-розыскных и следственных мероприятий по уголовным делам, возбужденным по этим преступлениям, возникло в результате:

- недостаточного учета в дислокации постов и маршрутов патрульно-постовой службы милиции, специфики жилого сектора микрорайона, где в основном совершались квартирные кражи;

- слабого взаимодействия различных служб и подразделений органов внутренних дел по предупреждению данного вида преступлений;

- отсутствия необходимого опыта работы у участкового инспектора милиции, обслуживающего данный микрорайон;

- упущений и недостатков в правовой пропаганде и информировании населения о преступлениях, совершенных в микрорайоне;

- наличия недостатков в работе сотрудников уголовного розыска.

Многие из ранее судимых лиц на момент совершения краж нигде не работали, пьянствовали, надзор за ними осуществлялся формально. Среди граждан, совершивших кражи, было много лиц без определенного места жительства и рода занятий.

На основании анализа обстоятельств, способствующих увеличению квартирных краж, разработайте план мероприятий, направленных на профилактику квартирных краж, выделив разделы общей и индивидуальной профилактики.

## **Тема 8. Криминология организованной преступности, террористической и экстремистской деятельности .**

### **Задание № 1**

Определите отличительные признаки организованной преступности, ее виды, уровни и структуру.

### **Задание № 2**

Раскройте и покажите на примерах связь организованной преступности с «теневой экономикой» и коррупцией.

### **Задание № 3**

Охарактеризуйте общественную опасность организованной преступности, террористической и экстремистской деятельности.

### **Задание № 4**

Сформулируйте основные задачи органов внутренних дел по противодействию организованной преступности, террористической и экстремистской деятельности.

## ***2) Подготовьте эссе по предложенным темам***

*Темы для написания эссе по дисциплине «Криминология».*

### **Тема 3 .**

1. Криминальная культура как внутренний фактор преступности.
2. Самодетерминация преступности и конкретные формы ее выражения.
3. Инверсия в механизме преступного поведения
4. Принцип справедливости в детерминации преступлений.
5. Принцип справедливости в предупреждении преступлений.
6. Саморегуляция личности как метод и цель виктимологической профилактики.
7. Правовое невежество в комплексе причин преступности.

8. Информационная безопасность личности и меры криминологической защиты.
9. Проблема антикриминальной безопасности журналиста.
10. Криминальная виктимность личности должностного лица.
11. Виктимогенный эффект бумеранга.
12. Роль и значение продукции СМИ в деформации правосознания личности преступника.
13. Протестное правосознание как фактор насильственной преступности.
14. Криминологическая оценка смертной казни.
15. Этнический фактор преступности.
16. Терроризм и СМИ: криминальный аспект.
17. Терроризм и СМИ: криминогенный аспект.
18. Терроризм и СМИ: превентивный аспект
19. Экстремизм как социально-юридическое явление (криминологическая оценка).
20. Молодёжный экстремизм как фактор преступности.
21. Функциональность преступности.
22. Конфискация имущества как мера противодействия преступности.
23. Коррупциогенная микросреда как элемент механизма коррупционного преступления..
24. Возможности компромисса в противодействии преступности.
25. Толпа как объект изучения криминологии.
26. Смартмоб («умная толпа»): криминологическая оценка использования высоких технологий в организации преступных акций.

#### **Тема 7 .**

- 1 Интернет как координирующий инструмент и информационная площадка экстремистских выступлений
- 2 Порнография как социально-юридическое явление и преступность.
- 3 Антикриминальная безопасность предпринимательства.
- 4 Возможности гражданско-правовых средств в предупреждении преступлений.
- 5 Возможности административно-правовых средств в предупреждении преступлений
- 6 Уголовно-процессуальное предупреждение преступлений.
- 7 Уголовно-правовая превенция в системе противодействия преступности.
- 8 Общая превенция преступлений.
- 9 Частная превенция преступлений.
- 10 Устрашение как криминальная угроза безопасности личности и проблема защиты.
- 11 Устрашение как метод принуждения в предупреждении преступлений.
- 12 Преступность как свойство общества.
- 13 Преступность и власть: криминогенный аспект.
- 14 Преступность и власть: криминальный аспект.
- 15 Преступность и власть: виктимогенный аспект.
- 16 Обман как метод совершения преступлений и его предупреждение.
- 17 Судебные органы в системе противодействия преступности.
- 18 Семейное насилие и преступность.
- 19 Бедность и преступность.
- 20 Богатство и преступность.
- 21 Криминологическая характеристика целей уголовного наказания.
- 22 Криминологическая оценка амнистии и помилования.
- 23 Нравственная оценка смертной казни.
- 24 Правовая оценка смертной казни.

#### ***3) Подготовьте доклад-презентацию***

*Темы для докладов-презентаций по дисциплине «Криминология»*

### **Тема 3.**

1. Криминология в трудах древних философов.
2. Современные зарубежные криминологические теории
3. Возможности науки криминологии в предупреждении преступности.
4. Психологические теории причин преступности.
5. Соотношение социального и биологического в личности преступника и преступном поведении.
6. Общество без преступности (идеальная модель и пути к идеалу).
7. Архитектурная криминология как одно из направлений современной криминологии.
8. Изучение личности преступника на предварительном следствии и в суде (методы и приемы изучения, значение изучения).
9. Стресс и преступность.
10. Преступность в семейной сфере.
11. Преступность в экстремальных ситуациях.
12. Военская преступность.
13. Пьянство и алкоголизм (взаимосвязь с преступностью, меры профилактики).
14. Практическая значимость криминологических исследований.
15. Механизм преступного поведения.
16. Методы криминологических исследований.
17. Системы воздействия на преступность в различных государствах мира.
18. Работа адвоката по изучению личности преступника и выявлению причин и условий преступления.
19. Семья как субъект профилактики детской преступности.
20. Причины преступности в России.
21. Система воздействия на преступность в России.
22. Теория случайного преступления.

### **Тема 5 .**

- 1 Криминальная культура.
- 2 Организованная преступность и экология.
- 3 Политическая преступность.
- 4 Профессиональная преступность.
- 5 Специфика женской преступности: теория социальных ролей и биологические детерминанты.
- 6 Женственность и преступность: преступность отрицает женственность, женственность отрицает преступность.
- 7 Культура как фактор преступности.
- 8 Насилие как элемент культуры общества.

### **4) Анализ составления документов**

#### **Тема 4. Предупреждение преступлений. Виктимология.**

##### *Задание № 1*

*Провести анализ составления документа «Представление об устранении причин и условий, способствующих совершению преступлений» с целью определить,*



*соответствуют ли он закону, нет ли в нем ошибок или противоречий, несут ли они в себе правовые риски.*

**Методические рекомендации по составлению документа «Представление об устранении причин и условий, способствующих совершению преступлений».**

Под причинами преступности понимаются социальные, экономические, психологические и другие объективно существующие факторы, которые порождают и постоянно воспроизводят преступность и преступления как следствие своего действия. Это базовый, основной элемент в проблеме существования преступности.

Субъективные причины преступности - определенные элементы социальной психологии, характеризующиеся деформацией нравственных ценностей и искаженным правосознанием личности, совершающей правонарушения.

Объективные причины преступности - социальные преступности, социальные противоречия и экономические кризисы, политическая нестабильность в обществе, образующие трудности и недостатки для людей тем самым, порождая антиобщественную мотивацию и преступное поведение.

Условия преступности - это совокупность явлений, которые сами по себе не могут породить преступность, но служат обстоятельствами, способствующими ее возникновению и существованию.

Объективные условия преступности - недостатки организационного, правового, технического порядка, поддерживающие, а иногда и оживляющие действие субъективных и объективных причин преступлений. Субъективные условия преступности- это демографические, социально-ролевые и психологические особенности населения.

Причины и условия тесно связаны между собой и необходимы для возникновения преступности. Те факторы, которые выступают в качестве причин, без соответствующих условий не могут породить преступность. Связь причин и условий называют детерминизмом. Причинность - одна из разновидностей детерминизма.

Суть условия и его отличие от причины состоит в том, что это явление или процесс, которые сами по себе не могут породить непосредственно данное следствие, но, сопутствуя причинам в пространстве и во времени и влияя на них, обеспечивают определенное их развитие, необходимое для возникновения следствия. Иными словами, причина порождает следствие, в то время как условие этому лишь способствует, обеспечивая возможность действия причины.

Повлиять на преступность, предупредить совершение преступления можно, воздействуя не только на причины, но и на условия преступности. Во многих случаях воздействовать на условия, способствующие совершению преступлений, и тем самым блокировать действия причин практически легче и доступнее, чем устранить причины преступности.

Для устранения причин и последствий конкретных видов и типов преступлений, применительно к конкретным сферам общественной жизни, отраслям хозяйства или группам лиц разрабатываются и применяются специально-криминологические меры.

Специальное предупреждение меньше по масштабам, чем общесоциальное, но имеет большую целенаправленность на какой-либо объект и имеет более жестко ограничено по времени применения. Специальные меры базируются на общих профилактических мерах, они используют предупредительный потенциал общества, но в то же время, они способствуют общесоциальному предупреждению, решая конкретные, более узкие задачи. Специальные меры классифицируются:

- по их содержанию (экономические, политические, культурно-воспитательные);
- по масштабам действия (международные, общегосударственные, региональные);
- по моменту применения (предупреждение первичных или рецидивных);
- по степени глубины (предупреждающие возможность возникновения криминогенных ситуаций, нейтрализующие их, полностью устраняющие криминогенные ситуации);

- по правовой характеристике (основывающиеся на нормах права, но не регулируемые ими, детально регулируемые юридическими нормами);
- по механизму действия (меры-сигналы, меры прямого действия).

Так, при криминологическом изучении преступности на отдельном объекте необходимо обратить внимание на внутриорганизационную среду, тип управления (ситуативный, для которого характерна слабая дисциплина или регулятивный, при котором жестко регламентируется вся деятельность объекта), психологический климат на объекте, характеристику его работников.

Необходимо уяснить, в каких условиях протекает деятельность объекта, на что направлены его экономические и другие интересы, в какой сфере экономики оно участвует, и, соответственно, какие потенциальные возможности для совершения преступлений имеются в каждом конкретном случае.

Профилактика преступности на отдельном объекте должна опираться на информацию о социальной, экономической, правовой ситуации, анализ которой говорит о необходимости нейтрализации конкретных криминогенных факторов, а также на результаты контрольно-ревизионной и налогово-проверочной деятельности, результаты по осуществлению прокурорского надзора.

*Представление об устранении причин и условий, способствующих совершению преступления*

По данной практической ситуации необходимо выяснить, какие же обстоятельства способствовали совершению преступления (*по заданной фабуле*). Для написания представления следует заполнить соответствующий бланк. В правом верхнем углу должен быть указан адресат – .... Копия – *указать кому*.

В левом верхнем углу, где ставится штамп СО ОМВД, следует указать исходящий номер и дату направления (для контроля сроков исполнения мер, указанных в представлении).

Сам текст представления следует начать с вежливого обращения к адресату: «Уважаемая (ый) .....!»

По делу установлено, что... (кратко излагается фабула)

В соответствии с ч. 2 ст.158 УПК РФ данное представление должно быть рассмотрено не позднее месячного срока и о принятых мерах сообщено в следственный отдел .... по адресу: .....

Представление подписывается следователем.

**Задание:** По данной практической ситуации необходимо выяснить, какие же обстоятельства способствовали совершению несовершеннолетней Фисун Ксенией краже пуховика. Во-первых, это недостаточная организация работы по сохранности имущества школьников в СОШ № 722 (*лучше, чтобы это был полноценный гардероб, а не раздевалка*).

Во-вторых, недостаточный уровень воспитательной работы с Фисун К., которая плохо учится в школе, прогуливает занятия, курит и употребляет спиртные напитки со стороны педагогического коллектива школы и мамы. Если бы своевременно об этом стало известно сотрудникам ПДН ОМВД по Головинскому району, то возможно было поставить Фисун К. на учет в ПДН, проводить с ней профилактическую работу, а маму вызвать на комиссию по делам несовершеннолетних. В связи с изложенным, целесообразно направить представление об устранении причин и условий, способствующих совершению преступлений на имя директора СОШ № 722 г. Москвы с копией на имя руководителя Северного окружного управления образования Департамента образования г. Москвы (для контроля).

Для написания представления следует заполнить соответствующий бланк. В правом верхнем углу должен быть указан адресат – директору СОШ № 722 г. Москвы Рубцовой А.М. Копия – *указать кому*.

В левом верхнем углу, где ставится штамп СО ОМВД, следует указать исходящий номер и дату направления (для контроля сроков исполнения мер, указанных в представлении). Сам текст представления следует начать с вежливого обращения к адресату: «Уважаемая Анна Михайловна!»

Следственным отделом ОМВД по Головинскому району г. Москвы расследуется уголовное дело № 23567 по обвинению несовершеннолетней Фисун Ксении Александровны в совершении преступления, предусмотренного п.п. «б, в» ч.2 ст.158 УК РФ.

По делу установлено, что ученица 10 «Г» класса возглавляемой Вами средней общеобразовательной школы, около 9 часов 30 минут 17 января 2015 года, имея умысел на тайное хищение чужого имущества и *продолжить фабулу.....*

В ходе расследования уголовного дела выявлены причины и обстоятельства, которые способствовали совершению Фисун К.А. преступления.

Так, расположенная на 1-м этаже раздевалка для верхней одежды школьников, откуда совершено тайное хищение пуховика, принадлежащего Верхотуровой О.А., надлежащим образом не охраняется.

Согласно сведениям о личности несовершеннолетней Фисун К.А. она является сложным и проблемным подростком (низкая успеваемость по предметам, частые прогулы, употребление спиртного, курение), что свидетельствует о низком контроле со стороны педагогического коллектива СОШ за поведением несовершеннолетней и недостаточности воспитательного воздействия. Так, установлено, что у Фисун К. не складываются отношения с одноклассниками и сверстниками. Однако ни одна беседа школьным психологом с Фисун К. и учениками 10 «Г» класса не проведена. Классный руководитель не посещал семью Фисун, не докладывал руководству школы (завучу и директору) об имеющихся проблемах в поведении последней.

Сообщая об изложенном, прошу Вас принять необходимые меры к устранению перечисленных недостатков.

В соответствии с ч. 2 ст.158 УПК РФ данное представление должно быть рассмотрено не позднее месячного срока и о принятых мерах сообщено в следственный отдел ОМВД по Головинскому району по адресу: г. Москва, ул. Васильчикова, 17.

Представление подписывается следователем.

### *Задание № 2*

Составьте ответ на представление об устранении причин и условий, способствующих совершению преступления (описание см. в задании №1).

