

**ФЕДЕРАЛЬНОЕ ГОСУДАРСТВЕННОЕ БЮДЖЕТНОЕ ОБРАЗОВАТЕЛЬНОЕ
УЧРЕЖДЕНИЕ ИНКЛЮЗИВНОГО ВЫСШЕГО ОБРАЗОВАНИЯ
«МОСКОВСКИЙ ГОСУДАРСТВЕННЫЙ ГУМАНИТАРНО - ЭКОНОМИЧЕСКИЙ
УНИВЕРСИТЕТ»**

Факультет экономики
Кафедра управления и предпринимательства



УТВЕРЖДАЮ
И.о. проректора по УМР
Хакимов Р.М.
«31» 08 2021 г.

РАБОЧАЯ ПРОГРАММА ДИСЦИПЛИНЫ

УПРАВЛЕНИЕ РИСКАМИ

образовательная программа направления подготовки

38.04.02 Менеджмент
шифр, наименование

Профиль подготовки

Финансовый менеджмент

Квалификация (степень) выпускника
«магистр»


Форма обучения
очная

Курс 1 семестр 1


Москва
2021

Рабочая программа составлена на основании федерального государственного образовательного стандарта высшего образования направления 38.04.02 Менеджмент, утвержденного приказом Министерства науки и высшего образования Российской Федерации № 952 от «12» августа 2020 г. Зарегистрировано в Минюсте России «21» августа 2020 г. № 59391.

Составитель рабочей программы: зав. каф. УиП МГТЭУ, д.э.н., проф.
место работы, занимаемая должность


подпись Репкина О.Б. 31.05 2021 г.
Ф.И.О. Дата


Рецензент: проф. каф. УиП
место работы, занимаемая должность


подпись Шихалиева Д.С. 31.05 2021 г.
Ф.И.О. Дата

Рабочая программа утверждена на заседании кафедры УиП


(протокол № 11 от «01» июня 2021 г.)

Заведующий кафедрой

«1» 06 2021 г. 
(дата) (подпись) Репкина О.Б.
(Ф.И.О.)


СОГЛАСОВАНО

Начальник
учебно-методического управления

«7» 07 2021 г. 
(дата) (подпись) Дмитриева И.Г.
(Ф.И.О.)


СОГЛАСОВАНО

Декан
факультета

«07» 07 2021 г. 
(дата) (подпись) Легтева Л.В.
(Ф.И.О.)

СОГЛАСОВАНО

Заведующий
библиотекой

«7» 07 2021 г. 
(дата) (подпись) Ахтырская В.А.
(Ф.И.О.)

РАССМОТРЕНО
И ОДОБРЕНО
УЧЕБНО-МЕТОДИЧЕСКИМ
СОВЕТОМ МГТЭУ
Пр. № 1 «31» 08 2021 г.

Содержание

- 1. ОРГАНИЗАЦИОННО-МЕТОДИЧЕСКИЙ РАЗДЕЛ**
- 2. СТРУКТУРА И СОДЕРЖАНИЕ ДИСЦИПЛИНЫ**
- 3. ОСОБЕННОСТИ ОБУЧЕНИЯ ИНВАЛИДОВ И ЛИЦ С ОВЗ**
- 4. УЧЕБНО-МЕТОДИЧЕСКОЕ ОБЕСПЕЧЕНИЕ САМОСТОЯТЕЛЬНОЙ РАБОТЫ ОБУЧАЮЩИХСЯ**
- 5. ОБРАЗОВАТЕЛЬНЫЕ ТЕХНОЛОГИИ**
- 6. ОЦЕНОЧНЫЕ СРЕДСТВА ДЛЯ ТЕКУЩЕГО КОНТРОЛЯ УСПЕВАЕМОСТИ И ПРОМЕЖУТОЧНОЙ АТТЕСТАЦИИ**
- 7. УЧЕБНО-МЕТОДИЧЕСКОЕ И ИНФОРМАЦИОННОЕ ОБЕСПЕЧЕНИЯ УЧЕБНОЙ ДИСЦИПЛИНЫ**
- 8. МАТЕРИАЛЬНО-ТЕХНИЧЕСКОЕ ОБЕСПЕЧЕНИЕ УЧЕБНОЙ ДИСЦИПЛИНЫ**

1. ОРГАНИЗАЦИОННО-МЕТОДИЧЕСКИЙ РАЗДЕЛ

1.1. Цели и задачи освоения учебной дисциплины

Целью освоения дисциплины «Управление рисками» является ознакомление студентов с рисками, как элементами коммерческой деятельности, основами теории предпринимательских рисков, что позволяет сформировать навыки выявления рисков и управления ими.

Задачи:

- изучить методы выявления (картографирования) рисков;
- ознакомить студентов с инструментами оценки рисков;
- проанализировать основы теории управления рисками;
- повышения эрудиции обучаемых студентов в области менеджмента, роста навыков в сфере организационного мышления и умения применять полученные знания на практике.

1.2. Место дисциплины в структуре образовательной программы направления подготовки

Учебная дисциплина «Управление рисками» относится к части, формируемой участниками образовательных отношений, Блока 1 «Дисциплины (модули)».

Изучение учебной дисциплины «Управление рисками» базируется на знаниях, умениях и навыках, полученных обучающимися при изучении предшествующих курсов: «Методы исследований в экономике», «Финансовый менеджмент (продвинутый уровень)».

Изучение учебной дисциплины «Налоги и налоговая система» необходимо для освоения таких дисциплин, как «Управление финансовыми активами», «Краткосрочная финансовая политика».

1.3. Требования к результатам освоения учебной дисциплины

Процесс освоения учебной дисциплины направлен на формирование у обучающихся следующих компетенций:

Код компетенции	Содержание компетенции	Индикаторы достижения компетенции
УК-2	Способен управлять проектом на всех этапах его жизненного цикла	УК-2.1. Знает принципы и способы управления проектами
		УК-2.2. Умеет формулировать проектную задачу и разрабатывать концепцию проекта
		УК-2.3. Владеет методами реализации проекта, навыками управления проектом на всех этапах его жизненного цикла
ПК-2	Способен определять функции, обязанности и системы подотчетности внутри подразделения, а также координировать деятельность работников подразделения	ПК-2.1. Знает функции, обязанности и системы подотчетности внутри подразделения
		ПК-2.2. Умеет определять функции, обязанности и системы подотчетности внутри подразделения, а также координировать деятельность работников подразделения
		ПК-2.3. Владеет навыками координирования деятельности работников подразделения

2. СТРУКТУРА И СОДЕРЖАНИЕ УЧЕБНОЙ ДИСЦИПЛИНЫ

2.1. Объем учебной дисциплины

Объем дисциплины «Управление рисками составляет 2 зачетные единицы/ 72 часа:

Вид учебной работы	Всего, часов	Очная форма
		Курс, часы
	Очная форма	1
Аудиторная работа обучающихся с преподавателем (по видам учебных занятий), всего в том числе:	28	28
Лекции (Л)	10	10
В том числе, практическая подготовка (ЛПП)		
Практические занятия (ПЗ)	18	18
В том числе, практическая подготовка (ПЗПП)		
Лабораторные занятия (ЛР)	-	-
В том числе, практическая подготовка (ЛРПП)		
Самостоятельная работа обучающихся (СР)	44	44
В том числе, практическая подготовка (СРПП)		
Промежуточная аттестация (подготовка и сдача), всего:		
Контрольная работа		
Зачет	2	2
Итого: Общая трудоемкость учебной дисциплины (в часах, зачетных единицах)	72	72

2.2. Содержание разделов учебной дисциплины

№ п/п	Наименование раздела (темы)	Содержание раздела (тематика занятий)	Формируемые компетенции (индекс)
1.	Тема 1. Управление рисками как элемент коммерческой деятельности. Методы выявления (картографирования) риска.	<p>Методологические основы и понятийный аппарат риск-менеджмента. Характеристика составляющих системы риска: собственно риск, рисковая ситуация, управление рисками, страхование рисков и т.д. Риск на макро - и микроэкономическом уровнях. Современные классификации рисков и их основные проявления. Организация управления риском на предприятии (схема, методы воздействия на риск).</p> <p>Функции риск-менеджера в финансовой службе предприятия.</p> <p>Методы получения исходной информации о риске (опросные листы, анализ финансовой отчетности, составление диаграмм, инспекции, консалтинг).</p> <p>Методы оценки риска (построение деревьев событий, события – последствия, деревья отказов, индексы опасности).</p> <p>Оценка размера ущерба (прямого, косвенного,</p>	ПК-2

		основным и оборотным фондам, упущенной выгоды, гражданской ответственности, имущественного в физической форме, денежной форме). Интегральная оценка риска (интегральная функция распределения, предельные и средние характеристики, интегральные показатели в финансовом планировании).	
2.	Тема 2. Измерители риска.	Методы учета риска: методы дисконтирования, кумулятивного построения ставки дисконта. Инструменты оценки риска: среднеквадратическая характеристика риска, диверсификация, отношение, вероятность. Оценка экономической эффективности страхования инвестиционных рисков.	ПК-2
3.	Тема 3. Финансирование как инструмент управления риском.	Источники финансирования и затраты на риск. Страхование, как метод управления риском. Самострахование предприятий и деятельность кэптивных страховых компаний. Оценка эффективности методов управления риском. Экономические критерии оценки эффективности управления риском. Экономическая эффективность страхования и самострахования.	ПК-2
4.	Тема 4. Основы теории предпринимательских рисков.	Характеристика основных теорий предпринимательских рисков. Важность изучения проблем предпринимательских и их оценки. Сущность и виды предпринимательских рисков. Функции предпринимательского риска. Понятие анализа предпринимательского риска. Соотношение количественного и качественного анализа предпринимательского риска. Критерии количественной оценки предпринимательского риска. Основные методы количественного анализа предпринимательского риска.	ПК-2
5.	Тема 5. Управление предпринимательскими рисками.	Концепция компромисса между риском и доходностью. Основы количественного анализа инвестиционного риска. Соотношение и взаимосвязь банковских и финансовых рисков в предпринимательстве. Сущность и классификация банковских рисков. Характеристика основных проявлений банковских рисков: кредитного, процентного, депозитного и валютного.	ПК-2

2.3. Разделы дисциплин и виды занятий

№ п/п	Наименование раздела	Аудиторная работа		Внеауд. работа	Объем в часах
		Л	ПЗ		
		в том числе, ЛПП	в том числе, ПЗПП	в том числе, СРПП	в том числе, ПП
1	Тема 1. Управление рисками как элемент коммерческой деятельности. Методы выявления (картографирования)	2	2	8	12
		-	-	-	-

	риска				
2	Тема 2. Измерители риска	2	4	8	14
		-	-	-	-
3	Тема 3. Финансирование как инструмент управления риском	2	4	8	14
		-	-	-	-
4	Тема 4. Основы теории предпринимательских рисков	2	4	10	16
		-	-	-	-
5	Тема 5. Управление предпринимательскими рисками	2	2	10	14
		-	-	-	-
	<i>Итого:</i>	10	16		
	<i>Зачет</i>		2		
	<i>Всего:</i>	10	18	44	72

2.4. Планы теоретических (лекционных) занятий

Очная форма обучения

№	Наименование тем лекций	Кол-во часов в 1 семестре по видам работы	
		Л	в том числе, ЛПП
1 семестр			
1	Тема 1. Управление рисками как элемент коммерческой деятельности. Методы выявления (картографирования) риска	2	-
2	Тема 2. Измерители риска	2	-
3	Тема 3. Финансирование как инструмент управления риском	2	-
4	Тема 4. Основы теории предпринимательских рисков	2	-
5	Тема 5. Управление предпринимательскими рисками	2	-
	ИТОГО:	10	-

2.4. Планы практических (семинарских) занятий

Очная форма обучения

№	Наименование тем лекций	Кол-во часов в 1 семестре по видам работы	
		Л	в том числе, ЛПП
1 семестр			
1	Тема 1. Управление рисками как элемент коммерческой деятельности. Методы выявления (картографирования) риска	2	-
2	Тема 2. Измерители риска	4	-
3	Тема 3. Финансирование как инструмент управления риском	4	-

4	Тема 4. Основы теории предпринимательских рисков	4	-
5	Тема 5. Управление предпринимательскими рисками	2	-
	Зачет	2	-
	ИТОГО:	18	-

2.5. Планы самостоятельной работы обучающегося по дисциплине

Очная форма обучения

№	Название разделов и тем	Виды самостоятельной работы	Трудоемкость	Формируемые компетенции	Формы контроля
1	Тема 1. Управление рисками как элемент коммерческой деятельности. Методы выявления (картографирования) риска	Подготовка к опросу и тестированию	8	ПК-2	Опрос, тест
2	Тема 2. Измерители риска	Подготовка к опросу и тестированию	8	ПК-2	Опрос, тест
3	Тема 3. Финансирование как инструмент управления риском	Подготовка к опросу и тестированию	8	ПК-2	Опрос, тест
4	Тема 4. Основы теории предпринимательских рисков	Подготовка к опросу и тестированию, выполнение практических заданий, подготовка к контрольной работе	10	ПК-2	Опрос, тест, решение практических заданий, контрольная работа
5	Тема 5. Управление предпринимательскими рисками	Подготовка к опросу и тестированию, выполнение практических заданий	10	ПК-2	Опрос, тест, решение практических заданий
	ИТОГО:		44		

2.4. Планы практической подготовки

Очная форма обучения

№	Наименование тем и элементов работ, связанных с будущей профессиональной деятельностью	Форма проведения (ЛПП, ПЗПП, ЛРПП, СРПП)	Кол-во часов в семестре
1 семестр			
1	Тема 1. Управление рисками как элемент коммерческой деятельности. Методы выявления (картографирования) риска	ПЗПП	-
		СРПП	-
2	Тема 2. Измерители риска	ПЗПП	-

		СРПП	-
3	Тема 3. Финансирование как инструмент управления риском	ПЗПП	-
		СРПП	-
4	Тема 4. Основы теории предпринимательских рисков	ПЗПП	-
		СРПП	-
5	Тема 5. Управление предпринимательскими рисками	ПЗПП	-
		СРПП	-

3. ОСОБЕННОСТИ ОБУЧЕНИЯ ИНВАЛИДОВ И ЛИЦ С ОВЗ

При организации обучения инвалидов и лиц с ОВЗ обеспечиваются следующие необходимые условия:

- учебные занятия организуются исходя из психофизического развития и состояния здоровья инвалидов и лиц с ОВЗ совместно с другими обучающимися в общих группах, а также индивидуально, в соответствии с графиком индивидуальных занятий;

- при организации учебных занятий в общих группах используются социально-активные и рефлексивные методы обучения, технологии социокультурной реабилитации с целью оказания помощи в установлении полноценных межличностных отношений, создания комфортного психологического климата в группе;

- в процессе образовательной деятельности применяются материально-техническое оснащение, специализированные технические средства приема-передачи учебной информации в доступных формах для студентов с различными нарушениями, электронные образовательные ресурсы в адаптированных формах.

- подбор и разработка учебных материалов преподавателями производится с учетом психофизического развития и состояния здоровья инвалидов и лиц с ОВЗ;

- использование элементов дистанционного обучения при работе со студентами, имеющими затруднения с моторикой;

- обеспечение студентов текстами конспектов (при затруднении с конспектированием);

- использование при проверке усвоения материала методик, не требующих выполнения рукописных работ или изложения вслух (при затруднениях с письмом и речью) – например, тестовых бланков.

При проведении процедуры оценивания результатов обучения инвалидов и лиц с ограниченными возможностями здоровья по дисциплине обеспечивается выполнение следующих дополнительных требований в зависимости от индивидуальных особенностей обучающихся:

1. Инструкция по порядку проведения процедуры оценивания предоставляется в доступной форме (устно, в письменной форме, на электронном носителе, в печатной форме увеличенным шрифтом и т.п.);

2. Доступная форма представления заданий оценочных средств (в печатной форме, в печатной форме увеличенным шрифтом, в форме электронного документа);

3. Доступная форма предоставления ответов на задания (письменно на бумаге, набор ответов на компьютере, устно, др.).

При необходимости для обучающихся с ограниченными возможностями здоровья и инвалидов процедура оценивания результатов обучения по дисциплине может проводиться в несколько этапов.

В освоении дисциплины инвалидами и лицами с ограниченными возможностями здоровья большое значение имеет индивидуальная работа. Под индивидуальной работой подразумевается две формы взаимодействия с преподавателем: индивидуальная учебная работа (консультации), т.е. дополнительное разъяснение учебного материала и углубленное изучение материала с теми обучающимися, которые в этом заинтересованы, и индивидуальная воспитательная работа. Индивидуальные консультации по предмету являются важным фактором, способствующим индивидуализации обучения и установлению воспитательного контакта между преподавателем и обучающимся инвалидом или обучающимся с ограниченными возможностями здоровья.

4. УЧЕБНО-МЕТОДИЧЕСКОЕ ОБЕСПЕЧЕНИЕ САМОСТОЯТЕЛЬНОЙ РАБОТЫ ОБУЧАЮЩИХСЯ

Самостоятельная работа студентов (далее – СРС) является неотъемлемой частью обучения студентов. Ее цель - формирование профессиональной компетентности будущего специалиста.

Самостоятельная работа осуществляется в виде аудиторных и внеаудиторных форм познавательной деятельности по дисциплине.

Самостоятельная работа по дисциплине включает в себя:

- 1) предварительную подготовку к аудиторным занятиям;
- 2) самостоятельную работу при прослушивании лекций, осмыслении учебной информации, ее обобщении и составлении конспектов;
- 3) подбор, изучение, анализ рекомендованных источников и литературы;
- 4) выяснение наиболее сложных вопросов дисциплины и их уточнение во время консультаций;
- 5) подготовку к экзамену, практическим занятиям, тестированию
- 6) выполнение практических заданий и кейс-задания;
- 7) систематическое изучение периодической печати, научных монографий, поиск и анализ дополнительной информации.

Аудиторная самостоятельная работа выполняется студентами на лекциях и практических занятиях.

Вопросы для самостоятельной работы студентов в целях подготовки к аудиторным занятиям предлагаются преподавателем в начале изучения каждого раздела дисциплины или темы. Студенты имеют право выбирать дополнительно интересующие их темы для самостоятельной работы.

Внеаудиторная самостоятельная работа студентов – планируемая учебная деятельность студентов, осуществляемая во внеаудиторное время по заданию и при методическом руководстве преподавателя, но без его непосредственного участия.

Виды самостоятельной работы студентов: подготовка к опросу, подготовка к тестированию, выполнение практических заданий, решение кейса, подготовка к контрольной работе.

Методические рекомендации по организации самостоятельной работы студентов

Методические рекомендации по подготовке к устному опросу

Одной из форм самостоятельной работы студентов является подготовка к устному опросу. Для подготовки к опросу студенту рекомендуется изучить лекционный материал, основную и дополнительную литературу, публикации, информацию из Интернет-ресурсов по соответствующей теме.

Эффективность подготовки студентов к устному опросу зависит от качества ознакомления с научной и методической литературой. При подготовке к опросу студентам рекомендуется обратить внимание на усвоение основных понятий дисциплины, выявить неясные вопросы и подобрать дополнительную литературу для их освещения, составить тезисы выступления по отдельным проблемным аспектам.

Методические рекомендации по подготовке к практическим занятиям и выполнению практического задания

Одной из важных форм самостоятельной работы по дисциплине является подготовка к практическому занятию.

При подготовке к практическим занятиям студент должен придерживаться следующих рекомендаций:

- внимательно изучить основные вопросы темы и план практического занятия,
- определить место темы занятия в общем содержании, ее связь с другими темами;
- найти и проработать соответствующие разделы в рекомендованных нормативных документах, учебниках и дополнительной литературе;
- после ознакомления с теоретическим материалом ответить на вопросы по теме курса;
- продумать пути и способы решения проблемных вопросов;
- продумать развернутые ответы на предложенные вопросы темы, опираясь на лекционные материалы, расширяя и дополняя их данными из учебников, дополнительной литературы.

В ходе практического занятия необходимо выполнить практическое задание, а затем объяснить методику его решения.

Методические рекомендации по выполнению тестовых заданий

Тесты – это вопросы или задания, предусматривающие конкретный, краткий, четкий ответ на имеющиеся эталоны ответов.

По форме тестовые задания могут быть весьма разнообразны.

К первой группе относятся задания закрытой формы с единственным правильным ответом из нескольких представленных.

Вторую группу составляют задания открытой формы, где ответ вводится самостоятельно в поле ввода.

Третья группа представлена заданиями на установление соответствия, в которых элементом одного множества требуется поставить в соответствие элементы другого множества.

В четвертой группе тестов требуется установить правильную последовательность вычислений или каких-то действий, шагов, операций и т. п., используются задания на установление правильной последовательности.

При подготовке к тестированию студент должен придерживаться следующих рекомендаций:

- внимательно изучить основные вопросы темы
- найти и проработать соответствующие разделы в рекомендованных нормативных документах, учебниках и дополнительной литературе;
- выяснить условия тестирования;
- внимательно прочесть вопрос и предлагаемые варианты ответов. Выбрать правильные (их может быть несколько). На отдельном листке ответов написать цифру вопроса и буквы, соответствующие правильным ответам;
- в процессе решения желательно применять несколько подходов в решении задания, что позволит максимально гибко оперировать методами решения, находя каждый раз оптимальный вариант;
- на трудный вопрос не тратить много времени, а переходить к следующему. К трудному вопросу можно вернуться позже;
- оставить время для проверки ответов, чтобы избежать механических ошибок.

Методические указания по выполнению контрольных работ

Контрольная работа назначается после изучения определенного раздела (разделов) дисциплины и представляет собой совокупность развернутых письменных ответов студентов на вопросы, которые они заранее получают от преподавателя.

Самостоятельная подготовка к контрольной работе включает в себя:

- изучение конспектов лекций, раскрывающих материал, знание которого проверяется контрольной работой;
- повторение учебного материала, полученного при подготовке к семинарским, практическим занятиям и во время их проведения;
- изучение дополнительной литературы, в которой конкретизируется содержание проверяемых знаний;
- составление в мысленной форме ответов на поставленные в контрольной работе вопросы;
- формирование психологической установки на успешное выполнение всех заданий.

5. ОБРАЗОВАТЕЛЬНЫЕ ТЕХНОЛОГИИ

Интерактивные образовательные технологии, используемые в аудиторных занятиях и самостоятельной работе обучающихся

Семестр	Вид занятия (Л, ПЗ, ЛР, в том числе, ПП)	Используемые интерактивные образовательные технологии	Количество часов
1	Л	Проблемные лекции, дебаты	8
	ПЗ	Мозговой штурм, метод проектов, ситуационный анализ, дискуссия, круглый стол	18
Итого:			26

6. ОЦЕНОЧНЫЕ СРЕДСТВА ДЛЯ ТЕКУЩЕГО КОНТРОЛЯ УСПЕВАЕМОСТИ И ПРОМЕЖУТОЧНОЙ АТТЕСТАЦИИ

6.1. Организация входного, текущего и промежуточного контроля обучения

Входной контроль – (пример)

1. Назовите основные и вспомогательные процессы в управлении проектами.
2. Перечислите функции управления проектами.
3. Что такое корпоративная система управления проектами?
4. Каковы этапы разработки системы управления проектами в компании?
5. Что такое метод критического пути?

6. Текущий контроль –

6.2. Курсовая работа

Не предусмотрена.

6.3 Реферат

Не предусмотрен

6.4. Вопросы к зачету

1. Цели, задачи и структура курса.
2. История управления проектами.
3. Система стандартов в области управления проектами.
4. Проект, программа.
5. Классификация проектов.
6. Цели и стратегии проекта.
7. Структуры проекта.
8. Типы и примеры структурных моделей проекта, используемых в УП.
9. Жизненный цикл и фазы проекта.
10. Стейкхолдеры и организационная структура управления проектами.
11. Состав стейкхолдеров проекта.
12. Менеджер проекта.
13. Команда проекта.
14. Взаимодействие участников проекта.
15. Виды организационных структур: функциональная, проектная, матричная, смешанная.
16. Их сравнительная характеристика.
17. Критерии успехов и неудач проекта.
18. Понятие критериев успеха и неудач проекта.
19. Факторы, влияющие на успех и неудачи проекта. Примеры успешных и неудачных проектов.
20. Процессы и функции управления проектами.
21. Понятие процессов в управлении проектами.
22. Основные и вспомогательные процессы в управлении проектами.
23. Понятие инициации, планирования, выполнения, контроля и закрытия проекта.
24. Функции управления проектами: управление интеграцией, управление предметной областью, управление временем, управление стоимостью, управление рисками, управление коммуникациями, управление человеческими ресурсами, управление качеством, управление контрактами и поставками.
25. Корпоративная система управления проектами.
26. Цели, структура, этапы разработки системы управления проектами в компании.
27. Целеполагание. Формулировка целей. Документ, утверждающий цели проекта.

28. Календарное планирование и организация системы контроля проекта.
29. Последовательность шагов календарного планирования.
30. Структурная декомпозиция работ.
31. Матрица ответственности.
32. Матрица отчетности.
33. Сетевая модель.
34. Метод критического пути.
35. Принципы построения системы контроля.
36. Управление рисками проекта.
37. Риски, определение и классификация.
38. План управления рисками.
39. Идентификация, анализ, планирование реагирования на риски.
40. Мониторинг и контроль рисков.
41. Управление персоналом в проекте.
42. Организационное планирование проекта.
43. Подбор персонала. Развитие команды проекта.
44. Мотивация участников проекта.
45. Распределение ролей в команде.
46. Управление коммуникациями в проекте.
47. Планирование коммуникаций проекта, распределение проектной информации, представление отчетности, административное завершение.
48. Разработка плана управления коммуникациями проекта.
49. Информационное обеспечение управления проектами: состав, структура, характеристики.
50. Программные средства для управления проектами.
51. Их функциональные возможности и критерии выбора программных средств.
52. Характеристика состояния рынка программных продуктов по управлению проектами.

6.5 Контроль освоения компетенций

Вид контроля	Контролируемые темы (разделы)	Компетенции, компоненты которых контролируются
Устный опрос	1,2,3,4,5	ПК-2
Тестирование	1,2,3,4,5	ПК-2
Практическое задание	2,3,5	ПК-2

7. УЧЕБНО-МЕТОДИЧЕСКОЕ И ИНФОРМАЦИОННОЕ ОБЕСПЕЧЕНИЯ УЧЕБНОЙ ДИСЦИПЛИНЫ

7.1. Основная литература

1. Проектирование систем управления рисками хозяйствующих субъектов : учеб. пособие / В.И. Авдийский, В.М. Безденежных, А.В. Дадалко, В.В. Земсков, Н.Г. Синявский ; под общ. ред. А.В. Дадалко. — Москва : ИНФРА-М, 2019. — 203 с. + Доп. материалы [Электронный ресурс; Режим доступа: <https://new.znanium.com>]. — (Высшее образование: Магистратура). — www.dx.doi.org/10.12737/23556. - Текст : электронный. - URL: <https://new.znanium.com/catalog/product/1024505>
2. Ряховская, А. Н. Риск-менеджмент — основа устойчивости бизнеса : учеб. пособие / А. Н. Ряховская, О. Г. Крюкова, М. О. Кузнецова; под ред. О. Г. Крюковой. — Москва : Магистр: ИНФРА-М, 2019. — 256с. - ISBN 978-5-16-106807-6. - Текст : электронный. - URL: <https://new.znanium.com/catalog/product/1019768>

7.2. Дополнительная литература

1. Управление профессиональными рисками: Учебное пособие / Бакаева Т.Н., Дмитриева И.А., Толмачева Л.В. - Таганрог: Южный федеральный университет, 2016. - 98 с.: ISBN 978-5-9275-2328-3 - Текст : электронный. - URL: <https://new.znanium.com/catalog/product/997025>
2. Домашенко, Д. В. Современные подходы к корпоративному риск-менеджменту: методы и инструменты / Домашенко Д.В., Финогенова Ю.Ю. - Москва : Магистр, НИЦ ИНФРА-М, 2019. - 304 с.: . - ISBN 978-5-16-104677-7. - Текст : электронный. - URL: <https://new.znanium.com/catalog/product/1006768>

7.3 Программное обеспечение

1С Предприятие 8 (учебная версия)
Microsoft Office 2010
Microsoft Windows 7 Enterprise
МойОфис Стандартный
Консультант Плюс
Zoom

7.4 Электронные ресурсы

Электронная библиотека «Знаниум»: <https://znanium.com>
Электронная библиотека «Юрайт»: <https://urait.ru/>

Научная электронная библиотека	http://elibrary.ru
Официальный сайт Министерства Финансов Российской Федерации	https://minfin.gov.ru/ru/
Официальный сайт Федеральной налоговой службы	https://www.nalog.ru/rn50/
Официальный сайт Банка России	https://cbr.ru/
Официальный сайт Федеральной службы государственной статистики	https://rosstat.gov.ru/

7.5 Методические указания и материалы по видам занятий

Положение о рабочих программах учебных дисциплин (модулей), разработанных в соответствии с актуализированными федеральными государственными образовательными стандартами высшего образования (ФГОС ВО 3++)

8. МАТЕРИАЛЬНО-ТЕХНИЧЕСКОЕ ОБЕСПЕЧЕНИЕ УЧЕБНОЙ ДИСЦИПЛИНЫ

№ п/п	Наименование оборудованных учебных кабинетов, лабораторий	Перечень оборудования и технических средств обучения
1.	Аудитория № 109	11 компьютеров Системный блок: Процессор Intel(R) Core(TM) i5-6400 CPU @ 2.70GHz 4096 МБ ОЗУ SSD Объем: 120 ГБ Монитор Philips PHL 243V5 - 24 дюйма Акустическая система Sven Вебкамера Logitech C525 Интерактивная доска Smart Board Проектор Epson EH-TW535W
2.	Аудитория № 111	Моноблок Lenovo IdeaCentre AIO 520 27 дюймов Intel Core i5-7400T 2,4 ГГц 8192 ОЗУ HDD 2 Тб. Встроенная Акустическая система + Микрофон + Вебкамера
3.	Аудитория № 302	11 компьютеров Системный блок: Процессор Intel(R) Core(TM) i3-2100 CPU @ 3.10GHz 4096 МБ ОЗУ HDD Объем: 320 ГБ Монитор Acer P206HL - 20 дюймов Акустическая система Sven Вебкамера Logitech B525 Интерактивная доска Smart Board Проектор Epson EH-TW535W
4.	Аудитория № 303	Системный блок: Процессор Intel® Pentium®Dual-Core E5200 2048 ОЗУ 320 HDD Монитор Samsung SyncMaster 940NW Акустическая система Sven Вебкамера Logitech C525 Проектор Nec M260W
5.	Аудитория № 304	Системный блок: Процессор Intel® Core i3-2100 3,1 GHz 4096 ОЗУ 250 HDD Монитор Samsung SyncMaster 940NW Акустическая система Sven Вебкамера Logitech C525 Проектор Nec NP410
6.	Аудитория № 305	Системный блок: Процессор Intel® Core™2 Duo E8500 2048 ОЗУ 250 HDD Монитор Samsung SyncMaster 940NW Акустическая система Sven Вебкамера Logitech C525 Проектор Nec M260W

7.	Аудитория № 306	12 компьютеров Системный блок: Процессор Intel(R) Core(TM) i5-2400 CPU @ 3.10GHz 8192 ОЗУ HDD Объем: 500 ГБ Монитор DELL EX231W - 24 дюйма Интерактивная доска Elite Panaboard UB-T880W с акустической системой Проектор Epson EB-440W Акустическая система Defender Вебкамера Logitech C525
8.	Аудитория № 308	11 компьютеров Системный блок: Процессор Intel(R) Core(TM) i5-2400 CPU @ 3.10GHz 8192 ОЗУ HDD Объем: 500 ГБ Монитор DELL EX231W - 24 дюйма Интерактивная доска Elite Panaboard UB-T880W с акустической системой Проектор Epson EB-440W Акустическая система Microlab Вебкамера Logitech B525
9.	Аудитории № 309, 310, 311	Моноблок Lenovo V530 24 дюйма. Core i5 - 8400T 1.70 GHz 8192 ОЗУ SSD 250 гб. Встроенная Акустическая система + Микрофон + Вебкамера
10.	Аудитория № 402	11 компьютеров Системный блок 1: Процессор Intel(R) Core(TM) i5-4570 CPU @ 3.20GHz 8192 ОЗУ HDD Объем: 500 ГБ Монитор Benq G922HDA- 22 дюйма Системный блок 2: Процессор Intel(R) Core(TM) i5-4170 CPU @ 3.70GHz 4096 МБ ОЗУ HDD Объем: 500 ГБ Монитор DELL 178FP Системный блок 3: Процессор Intel(R) Core(TM) i3-6100 CPU @ 3.70GHz 4096 МБ ОЗУ SSD Объем: 120 ГБ Монитор Samsung 940NW Акустическая система 2.0 Вебкамера Logitech B525 Интерактивная доска Smart Board Проектор Epson EH-TW535W
11.	Аудитория № 403	Системный блок: Процессор Intel® Pentium®Dual-Core E2180 2048 ОЗУ 320 HDD Монитор АОС 2470W Проектор Epson EH-TW5300 с акустической системой Вебкамера Logitech C525 Акустическая система Sven
12.	Аудитория № 404	Системный блок: Процессор Intel® Pentium®Dual-Core E2180

		2048 ОЗУ 320 HDD Монитор Samsung SyncMaster 920NW Акустическая система Sven Вебкамера Logitech B525 Проектор Nec M260W
13.	Аудитория № 405	Системный блок: Процессор Intel® Pentium®Dual-Core E5200 2048 ОЗУ 320 HDD Монитор Samsung SyncMaster 940NW Акустическая система Sven Вебкамера Logitech B525 Проектор Nec M260W
14.	Аудитория № 409	Системный блок: Процессор Intel(R) Core(TM) i5-6400 CPU @ 2.70GHz 8192 ОЗУ SSD Объем: 128 ГБ Монитор AOC 2470W Проектор Epson EH-TW5300 с акустической системой Акустическая система Sven Вебкамера Logitech B525
15.	Аудитория № 410, 411, 412	Моноблок HP One PC 24 24 дюйма Процессор Core i7 9700T 2 GhZ 16 ГБ ОЗУ SSD 250 Gb Встроенная Акустическая система + Микрофон + Вебкамера
16.	Аудитория № 510	Системный блок: Процессор Intel Celeron G1840, 2.8 GHz 4096 ОЗУ HDD: 500 ГБ Акустическая система Sven Вебкамера A4Tech Монитор BenQ - 20 дюймов
17.	Аудитория № 511	Системный блок: Процессор Intel Pentium 2160, 1.8 GHz 2048 ОЗУ HDD: 250 ГБ Акустическая система Sven Вебкамера Microsoft Монитор Samsung SyncMaster 920NW
18.	Аудитория № 3-210	Системный блок: Процессор Intel(R) Core(TM) i5-6400 CPU @ 2.70GHz 8192 ОЗУ SSD Объем: 128 ГБ Монитор AOC 2470W Акустическая система Sven Вебкамера Genius
19.	Аудитория № 3-212	Системный блок: Процессор Intel(R) Core(TM) i3-8100 CPU @ 3.60GHz 4096 ОЗУ SSD Объем: 256 ГБ Монитор Benq G922HDA- 22 дюйма Акустическая система Sven Вебкамера Genius
20.	Аудитория № 2-120	11 компьютеров Системный блок: Процессор Intel(R) Core(TM) i5-6400 CPU @ 2.70GHz 8192 ОЗУ SSD Объем: 128 ГБ

		Монитор AOC 2470W - 24 дюйма Акустическая система Defender Вебкамера A4Tech PK-910 Интерактивная доска Smart Board Проектор Epson EH-TW535W
--	--	---