

ФЕДЕРАЛЬНОЕ ГОСУДАРСТВЕННОЕ БЮДЖЕТНОЕ ОБРАЗОВАТЕЛЬНОЕ
УЧРЕЖДЕНИЕ
ИНКЛЮЗИВНОГО ВЫСШЕГО ОБРАЗОВАНИЯ
«МОСКОВСКИЙ ГОСУДАРСТВЕННЫЙ ГУМАНИТАРНО ЭКОНОМИЧЕСКИЙ
УНИВЕРСИТЕТ»

Факультет социологии и журналистики
Кафедра журналистики и редакционно-издательских технологий

«Утверждаю»

Зав. кафедрой



«26» 08 2019г.


**ФОНД ОЦЕНОЧНЫХ СРЕДСТВ
ПО ДИСЦИПЛИНЕ**

ДЕЛОВАЯ ЖУРНАЛИСТИКА

42.03.02 Журналистика (уровень бакалавр)

Профиль подготовки
Интернет-журналистика

Москва 2019

Составитель / составители: Лебедева С.Э., доцент кафедры журналистики и редакционно-издательских технологий 


Согласовано:

*Представитель работодателя
или объединения работодателей* главный редактор журнала CRE

Аносов М.А. 


«26» августа 2019 г.

Фонд оценочных средств рассмотрен и одобрен на заседании кафедры журналистики и редакционно-издательских технологий протокол № 1 от «26» августа 2019 г.

Заведующий кафедрой 

Тюрина Л.Г.

Дополнения и изменения, внесенные в фонд оценочных средств, утверждены на заседании кафедры журналистики и редакционно-издательских технологий протокол № 11 от «17» июня 2020 г.

Заведующий кафедрой 

Федоров А.О.

Содержание

1. Паспорт фонда оценочных средств.....
2. Перечень оценочных средств.....
3. Описание показателей и критериев оценивания компетенций.....
4. Методические материалы, определяющие процедуры оценивания результатов обучения, характеризующих этапы формирования компетенций.....
5. Материалы для проведения текущего контроля и промежуточной аттестации.....

1. ПАСПОРТ ФОНДА ОЦЕНОЧНЫХ СРЕДСТВ

по дисциплине «ДЕЛОВАЯ ЖУРНАЛИСТИКА». Оценочные средства составляются в соответствии с рабочей программой дисциплины и представляют собой совокупность контрольно-измерительных материалов (типовые задачи (задания), контрольные работы, тесты и др.), предназначенных для измерения уровня достижения обучающимися установленных результатов обучения.

Оценочные средства используются при проведении текущего контроля успеваемости и промежуточной аттестации.

Таблица 1 - Перечень компетенций, формируемых в процессе освоения дисциплины

Код компетенции	Содержание Компетенции	Планируемые результаты обучения по дисциплине (модулю), характеризующие этапы формирования компетенций
УК-1	Способен осуществлять поиск, критический анализ и синтез информации, применять системный подход для решения поставленных задач	<p>Знать:</p> <ul style="list-style-type: none"> - понятие информации и массовой информации, подходы решения профессиональных задач <p>Уметь:</p> <ul style="list-style-type: none"> - выбирать оптимальные способы их решения, исходя из действующих правовых норм, имеющихся ресурсов и ограничений <p>Владеть:</p> <ul style="list-style-type: none"> - осуществлять поиск, критический анализ и синтез информации, применять системный подход для решения поставленных задач
УК-2	Способен определять круг задач в рамках поставленной цели и выбирать оптимальные способы их решения, исходя из действующих правовых норм, имеющихся ресурсов и ограничений	<p>Знать:</p> <ul style="list-style-type: none"> - круг задач в рамках поставленной цели <p>Уметь:</p> <ul style="list-style-type: none"> - выбирать оптимальные способы их решения, исходя из действующих правовых норм, имеющихся ресурсов и ограничений <p>Владеть:</p> <ul style="list-style-type: none"> - навыками по определению круга задач в рамках поставленной цели и выбора оптимальных способов их решения, исходя из действующих правовых норм, имеющихся ресурсов и ограничений
УК-4	способность осуществлять деловую коммуникацию в устной и письменной формах на государственном языке российской федерации и иностранном языке	<p>Знать:</p> <ul style="list-style-type: none"> - принципы построения устного и письменного высказывания на русском и иностранном языках; - правила и закономерности деловой устной и письменной коммуникации. <p>Уметь:</p> <ul style="list-style-type: none"> - применять на практике деловую коммуникацию в устной и письменной формах, методы и навыки делового общения на русском и иностранном языках. <p>Владеть:</p>

		<ul style="list-style-type: none"> - навыками чтения и перевода текстов на иностранном языке в профессиональном общении; - навыками деловых коммуникаций в устной и письменной форме на русском и иностранном языках; - методикой составления суждения в межличностном деловом общении на русском и иностранном языках
ОПК-1	Способен создавать востребованные обществом и индустрией медиатексты и (или) медиапродукты, и (или) коммуникационные продукты в соответствии с нормами русского и иностранного языков, особенностями иных знаковых систем	<p>Знать: понятие и структуру медиатекста и медиапродукта, нормы русского языка</p> <p>Уметь: создавать востребованные обществом и индустрией медиатексты и (или) медиапродукты, и (или) коммуникационные продукты в соответствии с нормами русского и иностранного языков, особенностями иных знаковых систем</p> <p>Владеть: навыками создания востребованных обществом и индустрией медиатекстов и (или) медиапродуктов, и (или) коммуникационных продуктов в соответствии с нормами русского и иностранного языков, особенностями иных знаковых систем</p>
ОПК-4	Способен отвечать на запросы и потребности общества и аудитории в профессиональной деятельности	<p>Знать: информационные потребности общества</p> <p>Уметь: отвечать на запросы и потребности общества и аудитории в профессиональной деятельности</p> <p>Владеть: навыками отвечать на запросы и потребности общества и аудитории в профессиональной деятельности</p>
ПК-1	Подготовка и создание информационного материала, освещающего события, явления, факты, предназначенного для распространения с помощью СМИ	<p>Знать: методами подготовки и создания информационного материала, освещающего события, явления, факты, предназначенного для распространения с помощью СМИ</p> <p>Уметь: готовить и создавать информационные материалы, освещающие события, явления, факты, предназначенные для распространения с помощью СМИ</p> <p>Владеть: навыками подготовки и создания информационного материала, освещающего события, явления, факты, предназначенного для распространения с помощью СМИ</p>
ПК-2	Отслеживание информационных поводов и планирование деятельности; сбор, подготовка и представление актуальной информации для населения через СМИ	<p>Знать: методы подготовки и представления актуальной информации для населения через СМИ</p> <p>Уметь: отслеживать информационные поводы и планировать деятельность;</p> <p>Владеть: методами сбора, подготовки и представления актуальной информации для</p>

		населения через СМИ
ПК-3	Получение информации для подготовки журналистского материала; обработка и проверка полученной информации для подготовки материала	Знать: способы получения информации подготовки журналистского материала и обработки и проверки полученной информации для подготовки материала Уметь: добывать информацию для подготовки журналистского материала, обрабатывать и проверять ее Владеть: навыками получения, обработки, проверки и распространения информации при подготовке журналистского материала
ПК-4	Формирование журналистского материала, работа над содержанием публикаций в СМИ, выбор темы публикации в СМИ (разработка сценариев)	Знать: способы и методы работы над содержанием публикаций в СМИ, выбором темы публикации в СМИ (разработки сценариев) Уметь: формировать журналистский материал, работать над содержанием публикаций в СМИ и выбором темы публикации в СМИ (разработки сценариев) Владеть: навыками работы подготовки журналистского материала, работы над содержанием публикаций в СМИ, выбором темы публикации в СМИ (разработка сценариев)
ПК-6	Организация работы подразделения СМИ	Знать: организацию работы всех подразделения СМИ Уметь: организовывать работу всех подразделений СМИ Владеть: методами организации работы подразделения СМИ

Конечными результатами освоения дисциплины являются сформированные когнитивные дескрипторы «знать», «уметь», «владеть», расписанные по отдельным компетенциям. Формирование дескрипторов происходит в течение всего семестра по этапам в рамках контактной работы, включающей различные виды занятий и самостоятельной работы, с применением различных форм и методов обучения (табл. 2).

Таблица 2 - Формирование компетенций в процессе изучения дисциплины:

Вид контроля	Контролируемые темы (разделы)	Компетенции, компоненты которых контролируются
Устный опрос	1, 2, 4, 5, 6, 7	УК-2 ОПК-3 ПК-3
Тестирование	3, 8	ОПК-3

2. ПЕРЕЧЕНЬ ОЦЕНОЧНЫХ СРЕДСТВ¹

Таблица 3

№	Наименование оценочного средства	Характеристика оценочного средства	Представление оценочного средства в ФОС
1	Деловая/ ролевая игра	Совместная деятельность группы обучающихся и преподавателя под управлением преподавателя с целью решения учебных и профессионально-ориентированных задач путем игрового моделирования реальной проблемной ситуации. Позволяет оценивать умение анализировать и решать типичные профессиональные задачи.	Тема (проблема), концепция, роли и ожидаемый результат по каждой игре
2	Кейс-задача	Проблемное задание, в котором обучающемуся предлагают осмыслить реальную профессионально-ориентированную ситуацию, необходимую для решения данной проблемы.	Задания для решения кейс-задачи
3	Коллоквиум, опрос-диспут	Средство контроля усвоения учебного материала темы, раздела или разделов дисциплины, организованное как учебное занятие в виде собеседования преподавателя с	Тема 1-10. Перечень контрольных вопросов.

¹ Указываются оценочные средства, применяемые в ходе реализации рабочей программы данной дисциплины.

		обучающимися.	
4	Круглый стол (дискуссия, полемика, диспут, дебаты)	Оценочные средства, позволяющие включить обучающихся в процесс обсуждения спорного вопроса, проблемы и оценить их умение аргументировать собственную точку зрения.	Перечень дискуссионных тем для проведения круглого стола, дискуссии, полемики, диспута, дебатов (см. раздел 5 "Материалы для проведения текущего контроля)
5	Портфолио	Целевая подборка работ студента, раскрывающая его индивидуальные образовательные достижения в одной или нескольких учебных дисциплинах.	Структура портфолио
6	Реферат	Средство, позволяющее оценить способность обучающегося исследовать поставленную научную проблему на основе изучения рекомендуемой литературы (монографий, научных статей, архивных материалов и других источников), делать научно-практические выводы по определенному разделу (теме) учебной дисциплины и излагать свои мысли на бумаге. Реферат имеет самостоятельное научно-прикладное значение и является одной из форм рубежного или итогового контроля знаний. Высокой оценки заслуживает тот реферат, в котором изложение материала носит проблемно-полемический характер, показывает различные точки зрения на освещаемую проблему, отражает собственные взгляды и комментарии автора, что демонстрирует глубокие знания исследуемой проблемы	

№	Наименование оценочного средства	Характеристика оценочного средства	Представление оценочного средства в ФОС
7	Проект (презентация)	Конечный продукт, получаемый в результате планирования и выполнения комплекса учебных и исследовательских заданий. Позволяет оценить умения обучающихся самостоятельно конструировать свои знания в процессе решения практических задач и проблем, ориентироваться в информационном пространстве и уровень сформированности аналитических, исследовательских навыков, навыков практического и творческого мышления. Может выполняться в индивидуальном порядке или группой обучающихся.	Темы групповых и/или индивидуальных проектов (См. раздел 5" Материалы для проведения текущего контроля)
8	Решение разноуровневых задач (заданий)	Различают задачи и задания: а) репродуктивного уровня, позволяющие оценивать и диагностировать знание фактического материала (базовые понятия, алгоритмы, факты) и умение правильно использовать специальные термины и понятия, узнавание объектов изучения в рамках определенного раздела дисциплины; б) реконструктивного уровня, позволяющие оценивать и диагностировать умения синтезировать, анализировать, обобщать фактический и теоретический материал с формулированием конкретных выводов, установлением причинно-следственных связей; в) творческого уровня, позволяющие оценивать и диагностировать умения, интегрировать знания различных областей, аргументировать собственную точку зрения.	Комплект разноуровневых задач (заданий)

Приведенный перечень оценочных средств при необходимости может быть дополнен.

3. ОПИСАНИЕ ПОКАЗАТЕЛЕЙ И КРИТЕРИЕВ ОЦЕНИВАНИЯ КОМПЕТЕНЦИЙ

Оценивание результатов обучения по дисциплине «ДЕЛОВАЯ ЖУРНАЛИСТИКА»

осуществляется в соответствии с Положением о текущем контроле успеваемости и промежуточной аттестации обучающихся.

Предусмотрены следующие виды контроля: текущий контроль (осуществление контроля всех видов аудиторной и внеаудиторной деятельности обучающегося с целью получения первичной информации о ходе усвоения отдельных элементов содержания дисциплины) и промежуточная аттестация (оценивается уровень и качество подготовки по дисциплине в целом).

Показатели и критерии оценивания компетенций, формируемых в процессе освоения данной дисциплины, описаны в табл. 4.

Таблица 4.

7. ОЦЕНКА КОМПЕТЕНЦИЙ ПО ИЗУЧАЕМОЙ ДИСЦИПЛИНЕ

Оценка на экзамене

№	Критерии оценки			
	«неудовлетворительно»	«удовлетворительно»	«хорошо»	«отлично»
ЗНАТЬ				
1	Обучающийся не способен самостоятельно выделять главные положения в изученном материале дисциплины. Компетенции не сформированы. Знания отсутствуют, умения и навыки не сформированы	Обучающийся усвоил основное содержание материала дисциплины, но имеет пробелы в усвоении материала. Имеет несистематизированные знания, сформированы базовые структуры знаний	Обучающийся способен самостоятельно выделять главные положения в изученном материале. Знания обширные, системные	Обучающийся знает, понимает, выделяет главные положения в изученном материале и способен дать краткую характеристику основным идеям проработанного материала дисциплины. Знания твердые, аргументированные, всесторонние
УМЕТЬ				
2	У обучающегося умения не сформированы	Умения фрагментарны и носят репродуктивный характер	Умения носят репродуктивный характер, применяются к решению типовых заданий	Обучающийся умеет анализировать элементы, устанавливать связи между ними. Умения успешно применяются

				к решению как типовых, так и нестандартных творческих заданий
ВЛАДЕТЬ				
3	<p>У обучающегося навыки не сформированы.</p> <p>Обучающийся демонстрирует:</p> <ul style="list-style-type: none"> - существенные пробелы в знаниях учебного материала; - допускаются принципиальные ошибки при ответе на основные вопросы билета, отсутствует знание и понимание основных понятий и категорий; - непонимание сущности дополнительных вопросов в рамках заданий билета; - отсутствие умения выполнять практические задания, предусмотренные программой дисциплины; - отсутствие готовности (способности) к дискуссии и низкая степень контактности 	<p>Демонстрируется низкий уровень самостоятельности практического навыка.</p> <p>Обучающийся демонстрирует:</p> <ul style="list-style-type: none"> - знания теоретического материала; - неполные ответы на основные вопросы, ошибки в ответе, недостаточное понимание сущности излагаемых вопросов; - неуверенные и неточные ответы на дополнительные вопросы; - недостаточное владение литературой, рекомендованной программой дисциплины; - умение без грубых ошибок решать практические задания, которые следует выполнить 	<p>Демонстрируется достаточный уровень самостоятельности устойчивого практического навыка.</p> <p>Обучающийся демонстрирует:</p> <ul style="list-style-type: none"> - знание и понимание основных вопросов контролируемого объема программного материала; - твердые знания теоретического материала; - способность устанавливать и объяснять связь практики и теории, выявлять противоречия, проблемы и тенденции развития; - правильные и конкретные, без грубых ошибок, ответы на поставленные вопросы; - умение решать практические задания, которые следует выполнить; - владение основной литературой, рекомендованной программой дисциплины; - наличие собственной обоснованной позиции по обсуждаемым вопросам. 	<p>Обучающийся владеет концептуально-понятийным аппаратом, научным языком и терминологией.</p> <p>Демонстрируется высокий уровень самостоятельности, высокая адаптивность практического навыка.</p> <p>Обучающийся демонстрирует:</p> <ul style="list-style-type: none"> - глубокие, всесторонние и аргументированные знания программного материала; - полное понимание сущности и взаимосвязи рассматриваемых процессов и явлений, точное знание основных понятий в рамках обсуждаемых заданий; - способность устанавливать и объяснять связь практики и теории; - логически последовательные, содержательные, конкретные и исчерпывающие ответы на все задания билета, а также дополнительные вопросы экзаменатора; - умение решать практические задания;

			Возможны незначительные оговорки и неточности в раскрытии отдельных положений вопросов билета, присутствует неуверенность в ответах на дополнительные вопросы	- свободное использование в ответах на вопросы материалов рекомендованной основной и дополнительной литературы
	Компетенция или ее часть не сформирована	Компетенция или ее часть сформирована на базовом уровне	Компетенция или ее часть сформирована на среднем уровне	Компетенция или ее часть сформирована на высоком уровне

Оценка на зачете

№	Критерии оценки	
	«не зачтено»	«зачтено»
ЗНАТЬ		
1	Обучающийся не способен самостоятельно выделять главные положения в изученном материале дисциплины	Обучающийся самостоятельно выделяет главные положения в изученном материале. Показывает глубокое знание и понимание основ дисциплины
УМЕТЬ		
2	Обучающийся испытывает некоторые затруднения. Обучающийся не последовательно излагает материал. Обучающийся не умеет анализировать и систематизировать факты	Обучающийся умеет анализировать элементы, устанавливать связи между ними. Обучающийся умеет самостоятельно анализировать, сопоставлять факты, при ответе использует знания по дисциплине, умеет оперировать полученными знаниями, демонстрирует устойчивые умения и навыки по дисциплине
ВЛАДЕТЬ		
3	Обучающийся не владеет навыками по дисциплине	Обучающийся владеет концептуально-понятийным аппаратом, научным языком и терминологией в рамках дисциплины. Обучающийся владеет знаниями всего изученного материала, владеет необходимыми в рамках дисциплины навыками

4. Методические материалы, определяющие процедуры оценивания результатов обучения

По видам заданий приводится описание того, каким образом необходимо выполнить данное задание, способы и механизмы его выполнения, выбор номера варианта и др.

При изучении дисциплины необходим системный подход. Содержание дисциплины представлено как совокупность взаимосвязанных между собой учебных тем. Поэтому осваивать учебный материал необходимо постепенно.

В процессе самостоятельного изучения учебного материала необходимо учитывать нижеследующие методические рекомендации по изучению отдельных тем программы.

Рекомендации по конспектированию

Чтение учебной и научной литературы должно сопровождаться краткими записями содержания. Они помогают выделить основные положения изучаемой книги.

Ведение записей поможет студенту быстро повторить прочитанное.

Большое значение имеет совершенствование навыков конспектирования (это краткое письменное изложение содержания книги, лекции сопровождающееся фактами и примерами).

Рекомендации по конспектированию текста:

- внимательно прочитать текст, отмечая непонятные места, новые имена и даты;
- на полях выписать понятия, навести справку о лицах, которые неизвестны, о событиях, упоминаемых в тексте;
- необходимо составить план – перечень основных мыслей автора. Затем отметить, как автор доказывает основные мысли своей работы;
- на заключительном этапе конспектирования нужно перечитать ранее отмеченные места.

Текст автора лучше выражать своими словами и записывать его на одной стороне листа, оставляя небольшие поля для исправления.

Рекомендации по работе с тестовой системой.

Контроль, освоение курса осуществляется путем сдачи студентами письменных тестов. В тестах предусмотрено четыре (иногда пять) типа вопросов.

- 1. Выбор единственно правильного ответа.** Ответ на вопрос данного типа должен быть только один.
- 2. Выбор нескольких правильных ответов.** Задача состоит в том, чтобы выбрать из предложенного списка вариантов ответов несколько верных.
- 3. Установка последовательности правильных ответов.** Задача состоит в том, чтобы пронумеровать предложенные варианты ответов в правильном порядке.

Установка соответствия ответов. Задача состоит в том, чтобы для каждого варианта ответов выбрать из предложенного списка соответствий вариантам ответов один или несколько верных.

Рекомендации по подготовке к зачету, экзамену

Зачет (экзамен) являются формой итогового контроля студентов по дисциплине. Сдаются по вопросам, приведенным в настоящей рабочей программе. Зачет (экзамен) проводится в устной форме путем ответа студентов на вопросы (билеты), сформулированные преподавателем.

Преподаватель во вступительном слове рассказывает об особенностях и порядке проведения зачета (экзамена), о критериях оценки знаний.

Каждый студент, войдя в аудиторию, получает вопрос (билет), затем начинает подготовку к ответу. Время подготовки – 15 -30 минут на вопросы. После ответа по вопросу, студенту могут быть заданы дополнительные вопросы в рамках всей учебной программы. Более углубленно проверяются знания студентов, имеющих низкие оценки по результатам текущего контроля, а также пропустивших большое количество учебных занятий. Знания определяются оцениваются терминами «зачтено», «не зачтено», "отлично", "хорошо", "удовлетворительно".

Методические рекомендации по подготовке реферата.

Реферат – это краткое изложение в письменном виде какой-либо научной проблемы (сложного вопроса) или содержания рекомендуемой книги, монографии, научной работы, результатов исследований архивных материалов и других источников с научно-практическими выводами по определенному разделу (теме) учебной дисциплины. Он имеет самостоятельное научно-прикладное значение и является одной из форм рубежного или итогового контроля знаний, проверки умений излагать свои мысли на бумаге. Высокой оценки заслуживает тот реферат, в котором изложение материала носит проблемно-полемиический характер, показывает различные точки зрения на освещаемую проблему, отражает собственные взгляды и комментарии автора, что демонстрирует глубокие знания исследуемой проблемы.

В структуре реферата следует иметь:

- титульный лист;
- план (оглавление) реферата;
- введение;
- основная часть (2-3 вопроса);
- заключение;
- список использованной литературы.

План реферата отражает содержательную сторону письменной работы.

Во введении объясняется научно-практическая значимость и актуальность выбранной темы, определяются цели и задачи реферата (объемом на одну – две печатные страницы).

В основной части научно обоснованно раскрывается содержание каждого вопроса со ссылкой на литературные источники, анализируются теоретические положения и определяется их практическая значимость. Каждый вопрос заканчивается краткими выводами (объем 10-15 печатных страниц).

В заключении подводятся итоги или дается обобщающий вывод по теме реферата, указываются дальнейшие пути ее развития, даются теоретические и практические рекомендации (с объемом 2-3 печатные страницы).

Список использованной литературы оформляется в соответствии с установленными требованиями к описанию библиографического аппарата литературы и других источников.

Общий объем реферата может составлять около 15-20 страниц машинописного (компьютерного) текста через полтора интервала или 20-25 рукописных страниц, написанных аккуратным почерком на одной стороне листа.

При подготовке реферата слушатель консультируется у преподавателя, ведущего занятия в учебной группе. Написанный реферат должен быть представлен преподавателю на проверку.

5. Материалы для проведения текущего контроля и промежуточной аттестации

5.1. Организация входного, текущего и промежуточного контроля обучения

Входная проверка – проводится на первом занятии. Проводится в письменной форме. Проводится письменная работа.

Текущий контроль – проводится преподавателем на каждом занятии. Он представляет собой фронтальный опрос или письменную работу, коллоквиум - проверку знаний обучающийся по ранее данному им материалу. Текущий контроль осуществляется по всем темам обучения дисциплине «ДЕЛОВАЯ ЖУРНАЛИСТИКА». Текущий контроль – это и индивидуальные задания в форме научного доклада, написание реферата, дискуссия.

Промежуточная аттестация – проводится по итогам изучения дисциплины письменно или устно в виде выполнения контрольных заданий, которые являются показателями их готовности к сдаче экзамена. Промежуточная аттестация – экзамен.

5.2. Тематика рефератов, проектов, творческих заданий, эссе.

Тематика рефератов

1. Особенности новостной журналистики в деловом печатном издании.
2. Аналитическая журналистика в экономическом и деловом печатном издании.
3. Корреспондентская журналистика в экономической и деловой прессе.
4. Интервью в экономической и деловой прессе.
5. Региональная журналистика в экономическом и деловом печатном издании.
6. Принципиальные различия между понятиями «Экономическая журналистика» и «Деловая журналистика»
7. Основные источники получения сведений, информации, данных для экономических и деловых материалов
8. Стандартная упорядоченная структура новостного сообщения в деловых СМИ
9. Особенности экономической и деловой прессы как отдельного типа массмедиа.
10. Роль и место деловой журналистики в системе современных СМИ.

История деловых СМИ за рубежом и в России

5.2.1. Кейс-задачи

Кейс-задача				
оборудование	цель	Формируемые навыки и умения	Уровень сложности	Содержание задачи
карточки в электронном виде (см. описание), компьютеры, интернет	Обучение принципам и способам фактчекинга	<p><i>Знания:</i> принципы конвергентной журналистики, методы фактчекинга</p> <p><i>Умения:</i> ориентироваться в интернет-ресурсах и профессионально использовать их в журналистской деятельности, выбирать подходящее изображение для иллюстрирования журналистского произведения и проверять факты перед публикацией</p> <p><i>Навыки:</i> работа с интернет-ресурсами; сбор и обработка информации для создания мультимедийного журналистского произведения, создание журналистских материалов для размещения на различных мультимедийных платформах</p>	средний	<p>ФАКТЧЕКИНГ ЗАГОЛОВКОВ И ИЛЛЮСТРАЦИЙ (автор И. Распопина, БГУ)</p> <p>Упражнение закрепляет навыки оперативной работы с новостями. Студенты учатся быстро проверять информацию и находить фактические ошибки в иллюстрациях и заголовках к текстам.</p> <p>Преподаватель выдает студентам наборы карточек в электронном варианте: на каждой карточке заголовок, ссылка и иллюстрация. Карточки можно создать на основе принтскринов публикаций СМИ в социальных сетях (лучше всего подходят твиты СМИ). Преподаватель в графическом редакторе вклеивает в принтскрин неподходящее изображение или меняет текст новости так, что тот становится фейком.</p> <p>Используя поиск по тексту, картинкам и другие приёмы фактчекинга, студентам необходимо дать заключение по каждой карточке: можно ли было опубликовать такую информацию или это некачественная журналистская работа (указать, в чем ошибка).</p> <p>Примеры карточек:</p> <ol style="list-style-type: none"> Весной 2018 года Nike выпустит хиджаб для занятий спортом (на прикрепленном изображении девушка в никабе). Двести лет Нью-Йоркской фондовой бирже (на фото – Сиднейский оперный театр).

				<p>3. В Швейцарии зафиксирован самый сухой декабрь за 150 лет наблюдений (на фото – Эйфелева башня).</p> <p>4. Эмигрантка Екатерина рассказала о своём переезде в штат Алабама: о расизме, плавленом сыре и кредитной истории (на фото – девушка на фоне моста «Золотые ворота» в штате Калифорния).</p> <p>5. Остров, где живёт Кинг-Конг, появился на Google Maps (на фото – остров Пасхи).</p> <p>6. Более сотни иностранцев сбежали из испанского ресторана, оставив после себя долг в 200 евро (на фото – французский ресторан).</p> <p>7. Чемпионат мира по домино в 2017 году пройдёт на хорватском острове в виде рыбы (на фото – хорватский остров в виде рыбы, но чемпионат пройдёт не там).</p> <p>На занятии нужно убедиться, что все студенты умеют пользоваться поиском по картинкам Google Reverse Image Search, по Google Maps, имеют минимальные навыки использования простейших графических редакторов (необходимо уметь вырезать фрагмент принтскрина – иллюстрацию, сохранять её для дальнейшего поиска по изображениям).</p> <p>После анализа карточек студенты презентуют результаты.</p> <p>Доп. литература: Нужно заранее ознакомиться с главой Сергея Паранько «Инструментарий и навыки журналиста», разделом «Фактчекинг» из книги «Как новые медиа изменили журналистику. 2012—2016» / А. Амзин, А. Галустян, В. Гатов, М. Кастельс, Д. Кульчицкая, Н. Лосева, М. Паркс, С.</p>
--	--	--	--	--

				Паранько, О. Силантьева, Б. ван дер Хаак; под науч. ред. С. Балмаевой и М. Лукиной. — Екатеринбург: Гуманитарный университет, 2016. — 304 с.
доступ в интернет, картон и ножницы	Поиск экспертов для комментировани я новости/темы	умение анализировать степень авторитетности эксперта; отработка навыка классификации источников	базовый	<p>ПОИСК ЭКСПЕРТОВ (автор К. Нигматуллина, ВШЖиМК СПбГУ)</p> <p>Студенты учатся определять круг экспертов по заданной теме. Ромашка – это рисунок, где каждый лепесток соответствует экспертной карточке. Студенты получают задание определить экспертный круг по заданной теме.</p> <p>На первом этапе группа (не более 12 человек) высказывает предположения, связанные с характером экспертов и возможными институтами, в которых их стоит искать. Например, по теме «Группы смерти» может получиться список: подросток, родитель трудного ребенка, педагог, психолог, врач, юрист, свидетель происшествия, администратор паблика, независимый аналитик, другой журналист.</p> <p>На втором этапе студенты работают индивидуально над созданием собственной ромашки. При поиске конкретных людей они должны знать, что руководствуются: списком собственных контактов, публикациями в СМИ и списком доступных учреждений в городе (университеты, научные центры, лаборатории, клиники и т.п.).</p> <p>В ромашке должно быть 7 лепестков. Каждый содержит обязательную информацию по эксперту: ФИО, должность, область экспертизы, вопрос к нему, медийная характеристика эксперта (открытый, контактный, медийный, ранее не</p>

				упоминавшийся, эксклюзивный и т.п.). На выполнение задания отводится астрономический час. По истечении времени студенты презентуют свои ромашки. Совпадение в экспертах фиксируется — эти лепестки необходимо вынуть. Побеждают те студенты, у которых в цветке осталось 7 лепестков.
компьютеры , интернет	организация дискуссии о возможных вариантах предупреждения злоупотреблениями статусом журналиста	<i>Знания:</i> принципы профессиональной этики журналиста <i>Умения:</i> анализировать и ориентироваться в интернет-ресурсах и профессионально использовать их в журналистской деятельности, выбирать подходящее изображение для иллюстрирования журналистского произведения <i>Навыки:</i> работа с интернет-ресурсами; сбор и обработка информации для создания журналистского произведения, создание журналистских материалов для размещения на различных платформах	базовый	СТРАТЕГИЯ ЗАЩИТЫ ПРОФЕССИОНАЛЬНОГО СТАТУСА ЖУРНАЛИСТА ОТ ЗЛОУПОТРЕБЛЕНИЙ Дано: В начале 2013 г. учредить газеты «Вечерняя Рязань» Валерий Рюмин (экс-мэр Рязани) и депутат Варсковского сельского поселения Сергея Панина были задержаны по подозрению в вымогательстве 3 миллионов рублей у председателя областной думы, лидера рязанской «Единой России» Аркадия Фомина. По данным следствия, за это они обещали не публиковать компромат на него. С сентября 2012 г. в газете «Вечернее Рязань» периодически стали выходить материалы, где в негативном свете упоминалось имя председателя Рязанской областной Думы Аркадия Фомина. Позднее через помощника Фомина журналист и депутат предложили прекратить публикацию таких статей в обмен на 3 млн. рублей наличными. Аркадий Фомин обратился с заявлением в ФСБ, где предложили согласиться на требования Рюмина. Депутат Панин выступал посредником и именно ему были переданы наличные, после чего его задержали. Дело возбуждено по пункту «б» части 3 статьи 163 УК РФ («Вымогательство группой лиц по

			<p>предварительному сговору, в целях получения имущества в особо крупном размере»). По версии следствия, Рюмин, будучи учредителем газеты «Вечерняя Рязань», вымогал у председателя областной Думы Аркадия Фомина три миллиона рублей под угрозой распространения в СМИ сведений о незаконном использовании тем своего должностного положения, а Панин выступал в качестве посредника. Они были задержаны 13 февраля 2013 г., Панин — при получении денег. Если вина подсудимых будет доказана, им грозит лишение свободы на срок от 7 до 15 лет.</p> <p>Валерий Рюмин заявляет о своей невинности, говоря, что структуры, близкие к Фомину, вышли на него и настойчиво предлагали сотрудничество, однако он ответил отказом. Как отмечают некоторые источники, Рюмин не первый год пишет разоблачающие статьи, и многие региональные чиновники и представители правоохранительных органов хотели свести с ним счеты и искали повод для этого.</p> <p>Это не первое подобное дело в России. Так, в 2011 г. в Ростовской области в вымогательстве были обвинены главный редактор газеты «Уполномочен заявить» Александр Толмачев и экс-заместитель главного редактора и коммерческий директор газеты «Южный федеральный» Маргарита Ефремова. Последняя была приговорена к двум годам лишения свободы условно.</p> <p>Источники: РИА Новости - http://ria.ru/, ПРОРязань-, http://proryazan.com/, МК в Рязани - http://rzn.mk.ru/, Форум.мск - http://forum-msk.org/, Кавказский узел - http://rostov.kavkaz-uzel.ru/</p>
--	--	--	--

				<p>Задание: Необходимо ли вмешательство профессиональных журналистских организаций в такие дела? Как и каким образом Союз журналистов России и подобные профессиональные организации должны участвовать в делах о злоупотреблении журналистским статусом? Каким образом можно предотвратить возникновение подобных ситуаций в будущем?</p>
компьютеры, Excel, интернет, проектор	Развитие навыков анализа и визуализации данных	умение собирать данные, используя социологический инструментарий; умение визуализировать полученные данные для работы с поставленной гипотезой	средний	<p>ПРОВЕРКА ГИПОТЕЗЫ (автор А.Горбачев, Сев-КавкФУ) Студентам должны подтвердить или опровергнуть заданный тезис. Для этого необходимо разработать и провести социометрическое мини-исследование и визуализировать полученные данные Существует несколько способов подготовки дата-материала. Один из них — формулирование гипотезы и ее последующее тестирование, или проверка. Гипотеза может подтверждена собранными данными или, напротив, опровергнута. Оба варианта дают возможность журналистам подготовить публикацию. В основу данного упражнения положена публикация из серии «Британские ученые выявили...». В материале обосновывается тезис о корреляции веса при рождении и социального успеха. 1. Знакомство с публикацией «Социальный успех зависит от веса при рождении» и постановка проблемы. 2. Разработка вопросов для социометрического исследования. Социальный успех может быть заменен понятием «степень</p>

				<p>доверия» в группе. Для этого составляются вопросы и вносятся в Google форму («социоматрицу»). Примерный список вопросов: С кем из группы ты бы пошел в недельный туристический поход (не более трех вариантов)? В кафе ты обнаружил, что тебе нечем расплатиться за заказ. У кого из группы ты попросишь займы (не более двух вариантов)? Ты попал в больницу. Кому прежде всего ты позвонишь из группы (не более одного варианта)? Кому из группы ты можешь занять крупную сумму денег – не менее 5 тыс. рублей (не более одного варианта)? Твой пол. Твой вес при рождении. Твой рост при рождении Твой знак зодиака.</p> <p>3. Проведение опроса среди студенческих групп. Имеет смысл проводить опрос в одной академической группе, так как результаты персонального выбора имеют решающее значение. Опрос можно провести и в группе студентов, с которыми проводится данное занятие.</p> <p>4. Визуализация результатов. Сервис Google Form позволяет визуализировать полученные данные. Можно посмотреть их вместе со студентами. Однако представленной визуализации недостаточно, чтобы «показать историю».</p> <p>5. Преподаватель демонстрирует студентам визуализацию социоматрицы из исследований. (См. Методика диагностики межличностных и межгрупповых отношений Дж. Морено «Социометрия».)</p>
--	--	--	--	--

				<p>6. Преподаватель предлагает студентам объединиться в команды и придумать варианты визуализации на основе полученных данных. Одним из правильных вариантов визуализации данных в этом упражнении является пузырьковая диаграмма, для которой требуются 3 набора данных – вес при рождении (ось x), рост (ось y), кол-во выборов (размер «пузыря» диаграммы). Могут быть и другие варианты визуализации. Студенты предлагают варианты, потом создают их в Excel или с помощью другого инструмента.</p> <p>7. Презентация результатов и обсуждение удачных находок при визуализации. Возвращение к сформулированной гипотезе: «Справедлив ли тезис ученых о весе при рождении?».</p> <p>Обязательным условием данного задания является составление заголовка и лида для журналистского материала, в основе которого подтверждение или опровержение гипотезы</p>
--	--	--	--	---

5.3. Курсовая работа—не предусмотрено

5.4. Вопросы к зачету

1. Особенности новостной журналистики в деловом печатном издании.
2. Аналитическая журналистика в экономическом и деловом печатном издании.
3. Корреспондентская журналистика в экономической и деловой прессе.
4. Интервью в экономической и деловой прессе.
5. Региональная журналистика в экономическом и деловом печатном издании.
6. Принципиальные различия между понятиями «Экономическая журналистика» и «Деловая журналистика»
7. Основные источники получения сведений, информации, данных для экономических и деловых материалов
8. Стандартная упорядоченная структура новостного сообщения в деловых СМИ
9. Особенности экономической и деловой прессы как отдельного типа массмедиа.
10. Роль и место деловой журналистики в системе современных СМИ.
11. История деловых СМИ за рубежом и в России.
12. Первые деловые издания, их специфика
13. Сферы интересов деловых медиа.
14. Систематизация сфер экономики и деловой среды, представляющих интерес для делового медиапроекта
15. Типы и модели формирования структуры редакций: организационный аспект
16. Типовая структура редакции делового СМИ
17. Организационная структура, иерархия, структура подчинения, компетенция и зоны ответственности сотрудников
18. Типы сравнения статистических данных, типы графиков
19. Критерии выбора жанра при подготовке материала
20. Особенности сбора информации для разных жанров
21. Обзор жанров журналистики, используемых в деловых медиа: новостная журналистика, аналитическая (статьи, обзоры), корреспондентская, репортажная, интерактивная (интервью)
22. Жанрообразующие факторы: факт, событие, процесс, личность
23. Специфика и способы использования различных носителей информации
24. Интернет–ресурсы как источник информации для журналиста делового СМИ
25. Институт экспертов деловых СМИ
26. Систематизация источников информации в деловом медиа, специфика и методы работы с ними
27. Типы источников информации
28. Законодательная и исполнительная власть как источник деловой информации
29. Целевая аудитория деловых медиа
30. Социально-демографические, социально-профессиональные, социокультурные, идеологические и политические, потребительские, психологические характеристики аудитории
31. Особенности экономических и деловых СМИ как типа массмедиа
32. Принципы разделения экономической и деловой журналистики
33. Роль и место деловой журналистики в системе современных СМИ: анализ главных событий в стране, их влияние на деловую жизнь
34. Обеспечение аудитории деловых СМИ оперативной информацией
35. Анализ экономических проблем в деловых СМИ
36. Виды деловых медиа (типология деловых медиа)

5.5. Вопросы к экзамену— не предусмотрено

Методические рекомендации для обучающихся по освоению учебной дисциплины (модулю)

Вид работ	Методические рекомендации
Лекции	<p>Это форма аудиторной работы, в рамках которой представляется основной теоретический материал по курсу. Как правило, лекции проводятся в двух наиболее распространенных форматах- монолог, когда лектором выступает преподаватель, ведущий дисциплину, читает лекцию, сопровождая ее визуальным материалом (слайдами, кино и фото продуктами и т.д.) и диалог, когда лекция представляет собой диалогическую форму представления теоретического материала, при этом, в диалоге могут принимать участие как приглашенные преподаватели, специалисты в данной области, так и обучающиеся. Основная методическая атрибутика лекции включает в себя: тему лекции, план лекции, основные понятия лекции (хэштеги), перечень вопросов для осмысления, специальные задания для самостоятельного размышления и закрепления лекционного материала. Лекции - это обязательная часть данной дисциплины, поэтому подготовка и участие в них обязательны для слушателя курса. К основным требованиям по готовности к лекциям относятся требования организации внимания; выбора формы усвоения материала: письменный конспект, онлайн-конспект, фото-конспект, аудио-конспект; активного восприятия на лекции представленного материала, дополнительная подготовка к лекции - прочтение рекомендованной литературы. В ходе освоения лекционного материала рекомендуется подготовить и включить в работу атлас вопросов: в нем держаться все вопросы, которые, на Ваш взгляд, уместны при анализе представленного в лекции материала. Они помогут выявить наиболее сложные моменты материала и представить вариативные ответы.</p>
Практические занятия	<p>Направлены на практическое постижение изучаемого материала. Представляют собой занятия проектную форму организации работы обучающиеся, а проекты, выполняемые обучающимися, отличаются исследовательским характером и позволяют сформировать базы данных конкретном сегменте изучаемого пространства. Для подготовки к практическим занятиям необходимо освоить ту проблематику и тему, которой посвящено данное практическое занятие. Следует также ознакомиться с вопросами, предлагаемыми преподавателем для осмысления темы на практическом занятии и с формулировками задач, предлагаемых для решения. Если это задачи, требующие предварительной подготовки - домашних заготовок, то необходимо так рассчитать свое время, чтобы подготовить этот домашний кейс к началу практической работы.</p>
Самостоятельная работа.	<p>Различают аудиторную (во время лекционных и практических занятий) и внеаудиторную самостоятельную работу. Она нацелена в данной дисциплине на освоение обучающимися самостоятельных действий по изучению методик креативности и применения этих методик в журналистской деятельности, то есть носит практико-ориентированный профессиональный характер. Поэтому все задания самостоятельной работы касаются анализа журналистской практики или/и профессиональной рефлексии. При выполнении заданий для самостоятельной работы ориентируйтесь на предложенные методики,</p>

	<p>которые прописаны в формулировках задач и лабораторных заданий. Они станут для вас ориентиром при планировании и осуществлении самостоятельной работы. Результаты самостоятельной работы по данной дисциплине учитываются при оценке практических занятий и могут быть добавлены в рейтинговый показатель работы обучающихся. Внеаудиторная самостоятельная работа обучающихся включает в себя: - подготовку к аудиторным занятиям (лекциям, практическим, семинарским, лабораторным работам и др.) и выполнение соответствующих заданий; - самостоятельную работу над отдельными темами учебных дисциплин в соответствии с учебно-тематическими планами; - написание рефератов, докладов, эссе; - выполнение письменных контрольных и курсовых работ; - подготовку к зачету. Выполнение любого вида самостоятельной работы предполагает прохождение обучающимися следующих этапов: - определение цели самостоятельной работы; - конкретизация познавательной (проблемной или практической) задачи; - самооценка готовности к самостоятельной работе по решению поставленной или выбранной задачи; - выбор адекватного способа действий, ведущего к решению задачи (выбор путей и средств для ее решения); - планирование (самостоятельно или с помощью преподавателя) самостоятельной работы по решению задачи; - реализация программы выполнения самостоятельной работы. Методические советы и рекомендации к заданиям. Все типы заданий, выполняемых обучающимися, в том числе в процессе самостоятельной работы, так или иначе содержат установку на приобретение и закрепление определенного Государственным образовательным стандартом высшего профессионального образования объема знаний, а также на формирование в рамках этих знаний некоторых навыков мыслительных операций: умения оценивать, анализировать, сравнивать, комментировать и т.д.</p>
Реферат	<p>Один из видов самостоятельной работы обучающихся, направленный на выявление уровня усвоения учебного материала. Реферат является документом, выступающим особой формой отчетности по самостоятельной работе обучающихся в процессе изучения курса, представляет собой итог самостоятельного изучения обучающимися одной или нескольких научных работ и должна отражать их основное содержание. При написании обучающийся должен продемонстрировать умение выделять главное в научном тексте, видеть проблемы по теме работы, а также пути и способы их решения. Написанию работы предшествует большая самостоятельная работа по изучению учебной, специальной научной литературы. Она позволяет обучающимся овладеть комплексом основных навыков и приемов анализа, обобщения, классификации полученной информации, которая поможет в дальнейшей профессиональной деятельности. В работе обучающийся должен использовать три группы источников: оригинальные труды ученых-классиков; монографии, сборники научных работ, справочные издания, словари, энциклопедии; журнальные статьи, реферативные журналы, материалы периодической печати. Каждому обучающемуся рекомендуется при чтении учебной и дополнительной литературы вести записи: делать выписки, составлять конспекты, аннотации, вносить новые понятия в словарь терминов, заполнять библиографические карточки и располагать их в алфавитном порядке. Работа должна иметь</p>

	<p>четкую структуру: 1) титульный лист; 2) содержание; 3) основная часть; 4) заключение; 5) библиографический список. При написании работы обязательны цитирование, ссылки на источники и статистические данные. Поэтому при изучении литературы следует правильно и полно оформлять библиографические данные на используемые источники (учебники, учебные пособия, монографии, статьи, словари, энциклопедии). Требования к написанию контрольной работы по форме. Работа должна быть написана научным языком, грамотно. Стандартный объем работы не менее 15 машинописных страниц.</p>
Коллоквиум	<p>На занятии обучающиеся выступают с ответами, отвечают на вопросы преподавателя, обсуждают вопросы по изученному материалу. Преподавателем оцениваются: уровень подготовки по теме, способность системно и логично излагать материал, анализировать, формулировать собственную позицию, отвечать на дополнительные вопросы.</p>
Письменная работа	<p>Письменная работа представляет собой такую форму образовательной деятельности обучающихся, которая позволяет нацелить обучающихся на самостоятельное решение конкретных практических задач. Письменная работа выполняется в аудитории самостоятельно по вопросам, а также задачам, которые позволяют определить степень форсированности творческих навыков и компетенций обучающихся. Для подготовки к письменной работе обучающихся рекомендуется определить круг источников, которые станут для вас основным предметом исследования. К ним могут относиться: рекомендованная преподавателем литература (теоретическая и публицистическая), тексты журналистских материалов, опубликованные за определенный период времени и в определенном издании, конспекты лекций, предложенные преподавателем или записанные на лекциях собственноручно и т.д. Выбрав источник, проштудируйте его на предмет поиска ответов на поставленные вопросы, которые и будут являться средством контроля. Также необходимо уточнить все неясные стороны вопросов, предложенных преподавателем. При этом, имеет значение как формулировка вопроса - она не должна вызывать в свою очередь недоумения, и его объем - какое количество информации следует изучить для полного изложения ответа на данный вопрос. При подготовке к письменной работе также важно уточнить ее форму - задачник, квест, проблемная ситуация и т.д. Это поможет вам сосредоточиться на тех или иных источниках и обозначить для себя наиболее проблемные точки при анализе своих знаний.</p>
Научный доклад	<p>Для успешного научного доклада необходимо внимательно изучить источники, вникнуть в проблему, выделить фрагменты материалов, которые вы будете использовать в докладе. Рассмотрите разные источники - это придаст докладу весомости и объективности. При выборе темы доклада ориентируйтесь на те темы, которые вызвали у вас интерес. Это сделает вашу работу эффективнее, позволит с энтузиазмом искать и изучать материалы, вникать во все тонкости. Личное желание - хороший стимул. Если все темы показались примерно одинаковыми, стоит выбрать направление, которое уже знакомо, по нему есть наработки, информация более доступна. Внимательно работайте с источниками: они должны не только быть представлены в достаточном количестве (не менее 10), но и отличаться качеством. В Интернете нужно брать только материалы с известных академических сайтов, так</p>

	<p>как там информация носит проверенный характер, что очень важно при подготовке научного доклада. Желательно использовать хотя бы один основной источник, взятый в библиотеке. Печатная литература контролируется и проверяется лучше Сведения, содержащиеся в ней, отличаются достоверностью и точностью.</p> <p>Тщательно следите за изложением материала в вашем докладе, грамотностью, логичностью структуры. Старайтесь не удаляться от обозначенных вопросов, не делать больших отступлений, писать всё последовательно и чётко. Следуйте заранее составленному плану. Объем доклада в среднем составляет 10 страниц машинописного текста через 1,5 интервала 14 кеглем, шрифт Times New Roman. Выступая с докладом используйте презентацию, которая позволит визуализировать выступление и сделать его привлекательным.</p>
Зачет	<p>Психологи советуют готовиться к зачетным испытаниям по частям и использовать прием – от простого к сложному. Для этого сначала надо запоминать самое лёгкое, а потом переходить к сложному материалу. Важно планировать количество выученного материала на каждый день, использовать время для подготовки к экзамену для плодотворной работы как по воспоминанию пройденного материала, так и по освоению самостоятельно нового - не усвоенного в процессе лекционных и практических занятий. Всегда следует помнить, что пройти надо весь материал - это будет гарантией свободного и уверенного поведения на зачете, а для этого надо правильно рассчитать дни до экзамена, определив объемы того, что требуется выучить за день. Следует учить вопросы по несколько сразу, объединяя их тематически, такой подход позволяет эффективнее запоминать пройденное и использовать его при трактовке вопроса. Более того, тематически объединенные вопросы позволяют сделать материал понятным - а это повышает запоминаемость.</p>
Дискуссия	<p>Дискуссии относятся к наиболее широко известным в истории педагогики методам обучения. Педагог в этой системе выступает активным субъектом, вкладывающим в пассивного обучающегося некое содержание, опыт, знания, которые необходимо усвоить обучающемуся. Одна из возможностей избежать авторитарного стиля преподавания – организация на занятиях полемических ситуаций. Преподаватель и обучающийся будут вместе, хоть и с разными акцентами, участвовать в поисках истины. Именно так строится учебно-воспитательный процесс при использовании групповых, интерактивных (т.е., основанных на взаимодействии) методов обучения – дискуссии, исполнения ролей, имитационной игры. Среди них учебная дискуссия – наиболее распространённый метод. Её основная задача – выявление существующего многообразия точек зрения участников на какую-либо проблему и при необходимости всесторонний анализ каждой из них. Диспутом обычно называют публичную дискуссию, специально организованную для определённой аудитории. Дискуссия (от лат. discussio - рассмотрение, исследование), публичное обсуждение какого-либо спорного вопроса, проблемы; спор. Двумя важнейшими характеристиками дискуссии, отличающими её от других видов спора, является публичность, т.е. наличие аудитории и аргументированность, где обсуждая спорную (дискуссионную) проблему, каждая сторона, оппонируя мнению собеседника, аргументирует свою позицию.</p>
Экзамен	<p>Форма оценки качества усвоения обучающимися теоретических знаний</p>

	<p>учебного предмета или изучаемой дисциплины, их прочность и глубину усвоения, развитие творческого мышления, умения синтезировать, классифицировать и обобщать полученные знания и применять к решению задач практического и прикладного характера.</p>
<p>Фронтальный опрос</p>	<p>Фронтальный опрос на занятии – это уникальная возможность занять большую группу учащихся и провести текущий контроль. Каждый педагог с легкостью назовет массу преимуществ фронтального опроса. Выделяются пять достоинств этого способа: экономит время, позволяя охватить за короткий промежуток максимальное количество учащихся; происходит отработка навыка лаконичного и точного ответа; дает возможность выделить из всей темы главное и запомнить эти моменты; учит отвечать по плану, обосновывая каждое утверждение последовательным изложением фактов; вовлеченность в групповую работу держит в напряжении всех учащихся. Благодаря фронтальному опросу педагог может выполнять множество задач. К примеру, проверить выполнение домашних заданий, степень восприятия нового материала, готовность к усвоению нового блока знаний и так далее.</p>

1. Фонд оценочных средств для проведения текущей и промежуточной аттестации обучающихся по учебной дисциплине (модулю)

1.1. Оценочные средства для текущего контроля успеваемости и промежуточной аттестации

№ п/п	Наименование темы дисциплины	Лекционные занятия	Практические занятия	Самостоятельная работа	Всего часов	Формы текущего контроля успеваемости
1	Место и функции деловой журналистики в системе СМИ	2	2	8	12	Круглый стол Кейс-задача
2	Целевая аудитория деловых СМИ	2	2	10	14	Коллоквиум Кейс-задача
3	Источники информации деловых медиа	2	4	10	16	Коллоквиум-собеседование Кейс-задача
4	Форматы и жанры деловых СМИ	2	2	10	14	Коллоквиум-собеседование Кейс-задача
5	Структура контента деловых медиа. Способы представления статистических данных	2	4	10	16	Диспут с элементами коллоквиума Кейс-задача
ИТОГО		10	14	48	72	

1.2. Описание показателей и критериев оценивания компетенций на различных этапах их формирования, описание шкал оценивания

Форма контроля	Критерии оценивания				Этап
	Отлично	Хорошо	Удовлетворительно	Неудовлетворительно	
Семестр 2					
Текущий контроль					
Письменн	Правильно	Правильно	Задания	Задания	

ая работа	<p>выполнены все задания. Продемонстрирован высокий уровень владения материалом. Проявлены превосходные способности применять знания и умения к выполнению конкретных заданий.</p>	<p>выполнена большая часть заданий. Присутствуют незначительные ошибки. Продемонстрирован хороший уровень владения материалом. Проявлены средние способности применять знания и умения к выполнению конкретных заданий.</p>	<p>выполнены более чем наполовину. Присутствуют серьезные ошибки. Продемонстрирован удовлетворительный уровень владения материалом. Проявлены низкие способности применять знания и умения к выполнению конкретных заданий.</p>	<p>выполнены менее чем наполовину. Продемонстрирован неудовлетворительный уровень владения материалом. Проявлены недостаточные способности применять знания и умения к выполнению конкретных заданий.</p>	
Научный доклад / Реферат	<p>Тема полностью раскрыта. Продемонстрирован высокий уровень владения материалом по теме работы. Использованы надлежащие источники в нужном количестве. Структура работы и применённые методы соответствуют поставленным задачам.</p>	<p>Тема в основном раскрыта. Продемонстрирован средний уровень владения материалом по теме работы. Использованы надлежащие источники. Структура работы и применённые методы в основном соответствуют поставленным задачам.</p>	<p>Тема частично раскрыта. Продемонстрирован удовлетворительный уровень владения материалом по теме работы. Использованы источники, структура работы и применённые методы частично соответствуют поставленным задачам.</p>	<p>Тема не раскрыта. Продемонстрирован неудовлетворительный уровень владения материалом по теме работы. Использованные источники, структура работы и применённые методы не соответствуют поставленным задачам.</p>	
Контрольная работа	<p>Правильно выполнены все задания. Продемонстрирован высокий уровень владения материалом.</p>	<p>Правильно выполнена большая часть заданий. Присутствуют незначительные ошибки. Продемонстрирован</p>	<p>Задания выполнены более чем наполовину. Присутствуют серьезные ошибки. Продемонстрирован</p>	<p>Задания выполнены менее чем наполовину. Продемонстрирован неудовлетворительный уровень владения</p>	

	Проявлены превосходные способности применять знания и умения к выполнению конкретных заданий.	рован хороший уровень владения материалом. Проявлены средние способности применять знания и умения к выполнению конкретных заданий.	удовлетворительный уровень владения материалом. Проявлены низкие способности применять знания и умения к выполнению конкретных заданий.	материалом. Проявлены недостаточные способности применять знания и умения к выполнению конкретных заданий.	
Фронтальный опрос	Высокий уровень владения материалом по теме. Превосходное умение формулировать свои мысли, обсуждать дискуссионные положения. Прекрасно освоен понятийный аппарат. Продемонстрирован высокий уровень понимания материала.	Средний уровень владения материалом по теме. Хорошее умение формулировать свои мысли, обсуждать дискуссионные положения. Хорошо освоен понятийный аппарат. Продемонстрирован средний уровень понимания материала.	Низкий уровень владения материалом по теме. Удовлетворительное умение формулировать свои мысли, обсуждать дискуссионные положения. Понятийный аппарат освоен частично. Продемонстрирован удовлетворительный уровень понимания материала.	Неудовлетворительный уровень владения материалом по теме. Неумение формулировать свои мысли, обсуждать дискуссионные положения. Понятийный аппарат не освоен. Продемонстрирован неудовлетворительный уровень понимания материала.	
Тестирование	Процент правильных ответов >90%	Процент правильных ответов от 75% до 90%	Процент правильных ответов от 60% до 75%	Процент правильных ответов меньше 60%	

2. Типовые контрольные задания или иные материалы, необходимые для оценки знаний, умений, навыков и (или) опыта деятельности, характеризующих этапы формирования компетенций в процессе освоения образовательной программы

2.1. Входной контроль– вступительное эссе

